

**TARKİM BİTKİ KORUMA  
SANAYİ VE TİCARET A.Ş.  
31.03.2021 TARİHİNDE SONA EREN ÜÇ  
AYLIK HESAP DÖNEMİNE AİT  
FİNANSAL TABLOLAR VE  
ÖZEL SINIRLI BAĞIMSIZ DENETİM  
RAPORU**



# Grant Thornton

## ÖZEL SINIRLI BAĞIMSIZ DENETİM RAPORU

Tarkim Bitki Koruma Sanayi ve Ticaret A.Ş. Genel Kurulu'na,

### A) Finansal Tabloların Sınırlı Bağımsız Denetimi

#### Giriş

Eren Bağımsız Denetim A.Ş.  
Maslak,Eski Büyükdere Cad.  
No,14 Kat :10  
34396 Sarıyer /İstanbul,Turkey

T + 90 212 373 00 00  
F + 90 212 291 77 97  
www.grantthornton.com.tr

Tarkim Bitki Koruma Sanayi ve Ticaret A.Ş.'nin ("Şirket") 31.03.2021 tarihli ilişikteki ara dönem finansal durum tablosunun ve aynı tarihte sona eren üç aylık ara hesap dönemine ait kar veya zarar ve diğer kapsamlı gelir tablosunun, özkaynak değişim tablosunun ve nakit akış tablosu ile açıklayıcı dipnotlarının sınırlı denetimini yürütmüş bulunuyoruz. Şirket yönetimi, söz konusu ara dönem finansal bilgilerin Türkiye Muhasebe Standartlarına uygun olarak hazırlanmasından ve gerçeğe uygun bir biçimde sunumundan sorumludur. Sorumluluğumuz, yaptığımız sınırlı denetime dayanarak söz konusu ara dönem finansal bilgilere ilişkin bir sonuç bildirmektir.

#### Sınırlı Denetimin Kapsamı

Yaptığımız sınırlı denetim, Sınırlı Bağımsız Denetim Standardı ("SBDS") 2410 "Ara Dönem Finansal Bilgilerin, İşletmenin Yıllık Finansal Tablolarının Bağımsız Denetimini Yürüten Denetçi Tarafından Sınırlı Bağımsız Denetimi'ne uygun olarak yürütülmüştür. Ara dönem finansal bilgilere ilişkin sınırlı denetim, başta finans ve muhasebe konularından sorumlu kişiler olmak üzere ilgili kişilerin sorgulanması ve analitik prosedürler ile diğer sınırlı denetim prosedürlerinin uygulanmasından oluşur. Ara dönem finansal bilgilerin sınırlı denetiminin kapsamı; Bağımsız Denetim Standartlarına uygun olarak yapılan ve amacı finansal tablolar hakkında bir görüş bildirmek olan bağımsız denetimin kapsamına kıyasla önemli ölçüde dardır. Sonuç olarak ara dönem finansal bilgilerin sınırlı denetimi, denetim şirketinin, bir bağımsız denetimde belirlenebilecek tüm önemli hususlara vâkıf olabileceğine ilişkin bir güvence sağlamamaktadır. Bu sebeple, bir bağımsız denetim görüşü bildirmemekteyiz.

#### Sonuç

Sınırlı denetimimize göre ilişikteki ara dönem finansal bilgilerin, Şirket'in 31 Mart 2021 tarihi itibarıyla finansal durumunun, finansal performansının ve aynı tarihte sona eren üç aylık döneme ilişkin nakit akışlarının Türkiye Muhasebe Standartlarına uygun olarak doğru ve gerçeğe uygun bir görünümünü sağlamadığı kanaatine varmamıza sebep olacak herhangi bir husus dikkatimizi çekmemiştir.

#### Diğer Husus

Şirket'in 31 Aralık 2020 tarihinde sona eren hesap dönemine ait finansal tabloları başka bir denetçi tarafından denetlenmiş ve 1 Mart 2021 tarihinde bu finansal tablolara ilişkin olumlu görüş verilmiştir.

Eren Bağımsız Denetim A.Ş.  
Member Firm of Grant Thornton International

Jale Arkaş, SMMM  
Sorumlu Denetçi

İstanbul, 24.06.2021

<b>İÇİNDEKİLER</b>	<b>SAYFA</b>
<b>FİNANSAL DURUM TABLOSU</b> .....	<b>1-2</b>
<b>KAR VEYA ZARAR VE DİĞER KAPSAMLI GELİR TABLOSU</b> .....	<b>3</b>
<b>ÖZKAYNAKLAR DEĞİŞİM TABLOSU</b> .....	<b>4</b>
<b>NAKİT AKIŞ TABLOSU</b> .....	<b>5-6</b>
<b>FİNANSAL TABLOLARA İLİŞKİN DİPNOTLAR</b> .....	<b>7-70</b>



# TARKİM BİTKİ KORUMA SANAYİ VE TİCARET ANONİM ŞİRKETİ

## 31 MART 2021 TARİHİ İTİBARIYLA FİNANSAL DURUM TABLOSU

(Tüm tutarlar aksi belirtilmedikçe Türk Lirası (TL) olarak gösterilmiştir.)

	Dipnot Referansları	Sınırlı Denetimden Geçmiş Cari Dönem 31 Mart 2021	Bağımsız Denetimden Geçmiş Dönem 31 Aralık 2020
<b>VARLIKLAR</b>			
<b>DÖNEN VARLIKLAR</b>			
Nakit ve Nakit benzerleri	25	155.680.154	164.876.573
Ticari Alacaklar	4	5.239.105	3.618.960
<i>İlişkili Taraflardan Ticari Alacaklar</i>	4	42.380.799	26.231.965
<i>İlişkili Olmayan Taraflardan Ticari Alacaklar</i>	3	36.167.282	24.644.548
Diğer Alacaklar	4	6.213.517	1.587.417
<i>İlişkili Taraflardan Diğer Alacaklar</i>	3	5.265.854	37.513.947
<i>İlişkili Olmayan Taraflardan Diğer Alacaklar</i>	5	-	32.000.000
Stoklar	6	5.265.854	5.513.947
Peşin Ödenmiş Giderler	7	96.065.665	77.525.637
Cari Dönem Vergisi ile İlgili Varlıklar	21	6.551.728	19.862.756
Diğer Dönen Varlıklar	14	2.876	-
		174.127	123.308
<b>DURAN VARLIKLAR</b>			
Maddi Duran Varlıklar	8	48.475.412	23.921.869
Maddi Olmayan Duran Varlıklar	9	27.835.291	8.182.088
Kullanım Hakkı Varlıkları	10	2.405.145	2.080.401
Ertelenmiş Vergi Varlığı	21	3.614.550	1.183.637
Diğer Duran Varlıklar	5	-	243.989
		14.620.426	12.231.754
<b>TOPLAM VARLIKLAR</b>		<b>204.155.566</b>	<b>188.798.442</b>



İlişikteki dipnotlar bu finansal tabloların tamamlayıcı bir parçasıdır.

# TARKİM BİTKİ KORUMA SANAYİ VE TİCARET ANONİM ŞİRKETİ

## 31 MART 2021 TARİHİ İTİBARIYLA FİNANSAL DURUM TABLOSU

(Tüm tutarlar aksi belirtilmedikçe Türk Lirası (TL) olarak gösterilmiştir.)

	Dipnot Referansları	Sınırlı Denetimden Geçmiş Cari Dönem 31 Mart 2021	Bağımsız Denetimden Geçmiş Geçmiş Dönem 31 Aralık 2020
<b>KISA VADELİ YÜKÜMLÜLÜKLER</b>		<b>108.433.318</b>	<b>117.245.282</b>
<b>Kısa Vadeli Yükümlülükler</b>			
Kısa Vadeli Borçlanmalar	23	67.658.968	91.174.993
Uzun Vadeli Borçlanmaların Kısa Vadeli Kısımları	23	3.365.375	8.224.347
Diğer Finansal Yükümlülükler	23	=	3.529.209
Kiralama Yükümlülükleri	10	429.506	503.111
Ticari Borçlar	4	29.903.985	5.954.090
<i>İlişkili Taraflara Ticari Borçlar</i>	3	1.139.872	722.008
<i>İlişkili Olmayan Taraflara Ticari Borçlar</i>	4	28.764.113	5.232.082
Çalışanlara Sağlanan Faydalar Kapsamında Borçlar	13	1.478.462	166.670
Kısa Vadeli Karşılıklar		877.582	736.314
<i>Çalışanlara Sağlanan Faydalara İlişkin Karşılıklar</i>	13	752.083	587.157
<i>Diğer Kısa Vadeli Karşılıklar</i>	11	125.499	149.157
Ertelenmiş Gelirler		4.458.956	5.779.879
<i>İlişkili Taraflardan Ertelenmiş Gelirler</i>	3	31.346	714.966
<i>İlişkili Olmayan Taraflardan Ertelenmiş Gelirler</i>	7	4.427.610	5.064.913
Dönem Karı Vergi Yükümlülüğü	21	=	1.032.738
Diğer Kısa Vadeli Borçlar		12.443	3.993
<i>İlişkili Taraflara Diğer Borçlar</i>	3	=	=
<i>İlişkili Olmayan Taraflara Diğer Borçlar</i>	5	12.443	3.993
Diğer Kısa Vadeli Yükümlülükler	14	248.041	139.938
<b>UZUN VADELİ YÜKÜMLÜLÜKLER</b>		<b>17.776.129</b>	<b>12.596.585</b>
Uzun Vadeli Borçlanmalar	23	8.650.731	10.844.805
Kiralama Yükümlülükleri	10	3.245.324	738.741
Uzun Vadeli Karşılıklar		1.207.001	1.013.039
<i>Çalışanlara Sağlanan Faydalara İlişkin Uzun Vadeli Karşılıklar</i>	13	1.207.001	1.013.039
Ertelenmiş Vergi Yükümlülüğü	21	4.673.073	=
<b>ÖZKAYNAKLAR</b>		<b>77.946.119</b>	<b>58.956.575</b>
<b>Ana Ortaklığa Ait Özkaynaklar</b>		<b>77.946.119</b>	<b>58.956.575</b>
Ödenmiş Sermaye	15	16.000.000	16.000.000
Kar veya Zararda Yeniden Sınıflandırılmayacak Birikmiş			
Diğer Kapsamlı Gelirler veya Giderler		15.398.042	63.549
<i>Yeniden Değerleme Ölçüm Kazanç/Kayıplar</i>	15	15.398.042	63.549
Kardan Ayrılmış Kısıtlanmış Yedekler	15	2.108.645	=
Geçmiş Yıl Karları ve Zararları	15	40.784.381	36.270.377
Net Dönem Karı veya Zararı		3.655.051	6.622.649
<b>TOPLAM KAYNAKLAR</b>		<b>204.155.566</b>	<b>188.798.442</b>

İlişikteki dipnotlar bu finansal tabloların tamamlayıcı bir parçasıdır.



# TARKİM BİTKİ KORUMA SANAYİ VE TİCARET ANONİM ŞİRKETİ

## 31.03.2021 TARİHİNDE SONA EREN ÜÇ AYLIK HESAP DÖNEMİNE AİT KAR VEYA ZARAR VE DİĞER KAPSAMLI GELİR TABLOSU

(Tüm tutarlar aksi belirtilmedikçe Türk Lirası (TL) olarak gösterilmiştir.)

	Not	Sınırlı Denetimden Geçmiş Cari Dönem 1 Ocak- 31 Mart 2021	Sınırlı Denetimden Geçmiş Dönem 1 Ocak- 31 Mart 2020
<b>KAR VEYA ZARAR KISMI</b>			
Hasılat	16	63.693.711	27.465.006
Satışların Maliyeti (-)	16	(49.711.070)	(22.565.045)
<b>BRÜT KAR</b>		<b>13.982.641</b>	<b>4.899.961</b>
Genel Yönetim Giderleri (-)	17	(2.298.669)	(2.255.781)
Pazarlama Giderleri (-)	17	(3.475.147)	(1.892.332)
Esas Faaliyetlerden Diğer Gelirler	18	1.820.068	1.330.595
Esas Faaliyetlerden Diğer Giderler (-)	18	(2.426.702)	(957.209)
<b>ESAS FAALİYET KARI/ZARARI</b>		<b>7.602.191</b>	<b>1.125.234</b>
Yatırım Faaliyetlerinden Gelirler	19	-	-
<b>FİNANSMAN GİDERİ ÖNCESİ FAALİYET KARI/ZARARI</b>		<b>7.602.191</b>	<b>1.125.234</b>
Finansman Gelirleri	20	1.550.850	11.151
Finansman Giderleri (-)	20	(5.161.361)	(1.189.417)
<b>VERGİ ÖNCESİ KARI</b>		<b>3.991.680</b>	<b>(53.032)</b>
Vergi Gideri/Geliri		(336.629)	81.001
Dönem Vergi Gideri/Geliri	21	-	-
Ertelenmiş Vergi Geliri/Gideri	21	(336.629)	81.001
<b>DÖNEM KARI/ZARARI</b>		<b>3.655.051</b>	<b>27.969</b>
Pay Başına Kazanç	22	0,2284	0,0017
<b>DİĞER KAPSAMLI GELİRLER</b>			
<b>Kar veya Zararda Yeniden Sınıflandırılmayacaklar:</b>			
Tanımlanmış Fayda Planları Yeniden Ölçüm Kazançları	13	(118.876)	653.620
-Ertelenmiş Vergi Gideri	21	27.341	(130.724)
Maddi Duran Varlık Yeniden Değerleme Artışları	8	20.033.802	-
-Ertelenmiş Vergi Gideri	21	(4.607.774)	-
<b>DİĞER KAPSAMLI GELİR</b>		<b>15.334.493</b>	<b>522.896</b>
<b>TOPLAM KAPSAMLI GELİR KISMI</b>		<b>18.989.544</b>	<b>550.865</b>

İlişikteki dipnotlar bu finansal tabloların tamamlayıcı bir parçasıdır.



**TARKİM BİTKİ KORUMA SANAYİ VE TİCARET ANONİM ŞİRKETİ**  
**31.03.2021 TARİHİNDE SONA EREN ÜÇ AYLIK HESAP DÖNEMİNE AİT**  
**ÖZKAYNAKLAR DEĞİŞİM TABLOSU**

(Tüm tutarlar aksi belirtilmedikçe Türk Lirası (TL) olarak gösterilmiştir.)

	Dipnot	Ödenmiş Sermaye	Kar veya Zararda Yeniden Sınıflandırılacak Birlikmiş Diğer Kapsamlı Gelirler veya Giderler			Birlikmiş Karlar / (Zararlar)			Özkaynaklar
			Tanımlanmış Fayda Planları Yeniden Ölçüm Kayıpları	Yeniden Değerleme ve Sınıflandırmaya Kazançları	Kardan Ayrılmış Kusurlanmış Yedekler	Geçmiş Yıllar Karları	Net Dönem Karı		
<b>1 Ocak 2020 itibarıyla bakiye</b>	<b>15</b>	<b>16.000.000</b>	<b>(477.033)</b>	<b>--</b>	<b>--</b>	<b>29.543.841</b>	<b>6.726.536</b>	<b>51.793.344</b>	
Transferler		--	--	--	--	6.726.536	(6.726.536)	--	
Toplam Kapsamlı Gelir		--	522.896	--	--	--	27.969	550.865	
Dönem Karı		--	522.896	--	--	--	27.969	27.969	
<b>Diğer Kapsamlı Gelir</b>	<b>13</b>	<b>--</b>	<b>--</b>	<b>--</b>	<b>--</b>	<b>--</b>	<b>--</b>	<b>522.896</b>	
<b>31 Mart 2020 itibarıyla bakiye</b>		<b>16.000.000</b>	<b>45.863</b>	<b>--</b>	<b>--</b>	<b>36.270.377</b>	<b>27.969</b>	<b>52.344.209</b>	
<b>1 Ocak 2021 itibarıyla bakiye</b>	<b>15</b>	<b>16.000.000</b>	<b>63.549</b>	<b>--</b>	<b>--</b>	<b>36.270.377</b>	<b>6.622.649</b>	<b>58.956.575</b>	
Transferler		--	--	--	--	2.108.645	(6.622.649)	--	
Toplam Kapsamlı Gelir		--	(91.535)	--	15.426.028	--	3.655.051	18.989.544	
Dönem Karı		--	--	--	15.426.028	--	3.655.051	3.655.051	
<b>Diğer Kapsamlı Gelir</b>	<b>13</b>	<b>--</b>	<b>(91.535)</b>	<b>--</b>	<b>--</b>	<b>--</b>	<b>--</b>	<b>(91.535)</b>	
<b>Diğer Kapsamlı Gelir</b>	<b>8</b>	<b>--</b>	<b>--</b>	<b>15.426.028</b>	<b>--</b>	<b>--</b>	<b>--</b>	<b>15.426.028</b>	
<b>31 Mart 2021 itibarıyla bakiye</b>		<b>16.000.000</b>	<b>(27.986)</b>	<b>15.426.028</b>	<b>2.108.645</b>	<b>40.784.381</b>	<b>3.655.051</b>	<b>77.946.119</b>	

İlişikteki dipnotlar bu finansal tabloların tamamlayıcı bir parçasıdır.

4



# TARKİM BİTKİ KORUMA SANAYİ VE TİCARET ANONİM ŞİRKETİ

## 31.03.2021 TARİHİNDE SONA EREN DÖNEME ÜÇ AYLIK HESAP DÖNEMİNE AİT NAKİT AKIŞ TABLOSU

(Tüm tutarlar aksi belirtilmedikçe Türk Lirası (TL) olarak gösterilmiştir)

	Dipnot Referansları	Sınırlı Denetimden Geçmiş 1 Ocak-31 Mart 2021	Sınırlı Denetimden Geçmiş 1 Ocak-31 Mart 2020
<b>A. İŞLETME FAALİYETLERİNDEN NAKİT AKIŞLARI</b>			
<b>Dönem Karı</b>		<b>3.655.051</b>	<b>27.969</b>
<b>Dönem Net Karı Mutabakatı ile İlgili Düzeltilmeler</b>		<b>4.667.092</b>	<b>613.189</b>
- Amortisman ve İtfa Gideri ile İlgili Düzeltilmeler	8-9-10	1.127.844	736.055
- Kıdem Tazminatı Karşılığı ile İlgili Düzeltilmeler	13	115.505	73.392
- Dava ve/veya Ceza Karşılıkları ile İlgili Düzeltilmeler	11	(23.658)	---
- Kullanılmamış İzin Karşılığı ile İlgili Düzeltilmeler	13	164.926	41.706
- Faiz (Gelirleri) / Giderleri ile İlgili Düzeltilmeler	18,20,23	3.654.946	182.443
- Reeskont (Geliri) / Gideri ile İlgili Düzeltilmeler	18	(709.100)	(339.406)
- Vergi (Geliri) / Gideri ile İlgili Düzeltilmeler	21	336.629	(81.001)
<b>İşletme Sermayesinde Gerçekleşen Değişimler</b>		<b>33.197.185</b>	<b>(6.942.797)</b>
- Ticari Alacaklardaki Değişimle İlgili Düzeltilmeler	4,18	(15.439.734)	2.021.634
- Diğer Alacaklar, Dönen Varlıklar ile Duran Varlıklardaki Değişimle İlgili Düzeltilmeler	3,5,14	29.808.602	(753.827)
- Stoklardaki Değişimle İlgili Düzeltilmeler	6	(18.540.028)	1.517.592
- Peşin Ödenmiş Giderlerdeki Değişimle İlgili Düzeltilmeler	7	13.311.028	(582.032)
- Ticari Borçlardaki Değişimle İlgili Düzeltilmeler	4	23.949.895	8.728.177
Çalışanlara Sağlanan Faydalar Kapsamında Borçlardaki Artış	7	1.311.028	(582.032)
- Diğer Borçlar ve Gider Tahakkuklarındaki Değişimle ilgili Düzeltilmeler	5,14	116.553	(18.397.202)
- Ertelenmiş Gelirlerdeki Değişimle İlgili Düzeltilmeler	7	(1.320.923)	(180.336)
<b>Faaliyetlerden Elde Edilen Nakit Akışları</b>		<b>(3.668.968)</b>	<b>471.436</b>
- Ödenen Faiz	20	(5.118.512)	(1.161.488)
- Faiz ve Vade Farkı Geliri	18	2.525.576	979.044
- Vergi Ödemeleri / (ladeleri)	21	(1.035.614)	672.018
- Ödenen Kıdem Tazminatı	13	(40.418)	(18.138)



İlişikteki dipnotlar finansal tabloların tamamlayıcı bir parçasıdır.

# TARKİM BİTKİ KORUMA SANAYİ VE TİCARET ANONİM ŞİRKETİ

## 31.03.2021 TARİHİNDE SONA EREN DÖNEME ÜÇ AYLIK HESAP DÖNEMİNE AİT NAKİT AKIŞ TABLOSU

(Tüm tutarlar aksi belirtilmedikçe Türk Lirası (TL) olarak gösterilmiştir)

	Dipnot Referansları	Sınırlı Denetimden Geçmiş 1 Ocak-31 Mart 2021	Sınırlı Denetimden Geçmiş 1 Ocak-31 Mart 2020
<b>B- YATIRIM FAALİYETLERİNDEN KAYNAKLANAN NAKİT AKIŞLARI</b>		<b>(828.929)</b>	<b>--</b>
Maddi Duran Varlık Alımı Amacıyla Yapılan Ödemeler	8	(450.657)	--
Maddi Olmayan Duran Varlık Alımı Amacıyla Yapılan Ödemeler	9	(378.272)	--
<b>C- FİNANSAL FAALİYETLERDEN NAKİT AKIŞLARI</b>		<b>(35.401.286)</b>	<b>8.218.727</b>
Borçlanmadan Kaynaklanan Nakit Girişleri	23	29.150.000	35.000.000
Borç Ödemelerine İlişkin Nakit Çıktıları	23	(64.310.290)	(26.781.273)
Kira Sözleşmelerinden Kaynaklanan Borç Ödemelerine İlişkin Nakit Çıktıları	10	(249.996)	--
<b>D- NAKİT VE NAKİT BENZERLERİNDEKİ NET ARTIŞ</b>	<b>25</b>	<b>1.620.145</b>	<b>2.388.524</b>
<b>DÖNEM BAŞI NAKİT VE NAKİT BENZERLERİ</b>	<b>25</b>	<b>3.618.960</b>	<b>114.194</b>
<b>DÖNEM SONU NAKİT VE NAKİT BENZERLERİ</b>	<b>25</b>	<b>5.239.105</b>	<b>2.502.718</b>



**TARKİM BİTKİ KORUMA SANAYİ VE TİCARET ANONİM ŞİRKETİ**  
**31.03.2021 TARİHİNDE SONA EREN ÜÇ AYLIK DÖNEME AİT**  
**FİNANSAL TABLOLARA İLİŞKİN DİPNOTLAR**

(Tüm tutarlar aksi belirtilmedikçe Türk Lirası (TL) olarak gösterilmiştir.)

**1. ŞİRKET'İN ORGANİZASYONU VE FAALİYET KONUSU**

Tarkim Bitki Koruma Sanayi ve Ticaret A.Ş. ("Tarkim A.Ş." veya "Şirket"), 2009 yılında kurulmuştur. Şirket'in ana faaliyet konusu, bitki koruma ürünlerin üretimi, satışı ve pazarlamasıdır.

Şirket'in üretim tesisleri 7.800 m<sup>2</sup> si kapalı alan olmak üzere toplam 20.020 metrekare arazi üzerine kurulmuştur. Tesislerin üretim kapasitesi 12.080 ton/yıldır. Tarkim A.Ş. 164 adet zirai ilaç markası lisansına sahiptir.

Şirket, 7 bölgede bulunan profesyonel personeli ile başta 1625 Tarım Kredi Kooperatifi olmak üzere diğer tarımsal birliklere ve zirai ilaç bayilerine hizmet vermektedir. Türkiye pazarı yanında Gürcistan, Azerbaycan, KKTC, Birleşik Arap Emirlikleri, Suriye, Mısır ve Katar'a ihracat yapmaktadır.

Şirket faaliyetlerine Turgut Özal Mahallesi Turgutlu Caddesi No: 287 45010 Manisa adresinde devam etmektedir. Şirket kooperatif bünyesinde ticari faaliyetlerini sürdürdüğü için halka açık statüye sahiptir. Şirket, yurt içinde ve yurt dışında gerçek ve tüzel kişilere satılmak üzere, Sermaye Piyasası Kanunu ve yürürlükteki sair ilgili mevzuat hükümlerine uygun olarak Yönetim Kurulu kararı ile her türlü tahvil, bono, varlık teminatlı menkul kıymet, varlığa dayalı menkul kıymet veya bunlarla sınırlı olmaksızın borçlanma aracı niteliğinde olanlar dahil diğer sermaye piyasası araçlarını ihraç edebilir. Şirket Yönetim Kurulu söz konusu borçlanma aracı ve sermaye piyasası araçlarını ihraç etmeye yetkilidir. 03.05.2021 tarihi itibarıyla Sermaye Piyasası Kurulu tarafından Şirket'e, 250.000.000 TL tavan ile kayıtlı sermaye sistemine geçiş izni verilmiştir. Kurulca izin verilen kayıtlı sermaye tavanı, iznin verildiği yıl da dahil olmak üzere beş yıllık süre için geçerlidir.

31 Mart 2021 tarihi itibarıyla çalışan sayısı 79 kişidir (31 Aralık 2020: 78 kişi).

Finansal Tabloların Onaylanması

Finansal tablolar Yönetim Kurulu tarafından onaylanmış ve 24.06.2021 tarihinde yayımlanması için yetki verilmiştir. Genel Kurulun finansal tabloları değiştirme yetkisi bulunmaktadır.

**2. FİNANSAL TABLOLARIN SUNUMUNA İLİŞKİN ESASLAR**

**2.1 Sunuma İlişkin Temel Esaslar**

TFRS'ye Uygunluk Beyanı


İlişikteki finansal tablolar Sermaye Piyasası Kurulu'nun ("SPK") 13 Haziran 2013 tarih ve 28676 sayılı Resmi Gazete'de yayımlanan Seri II, 14.1 No'lu "Sermaye Piyasasında Finansal Raporlamaya İlişkin Esaslar Tebliği" ("Tebliğ") hükümlerine uygun olarak hazırlanmış olup Tebliğin 5. Maddesine istinaden Kamu Gözetimi Muhasebe ve Denetim Standartları Kurumu ("KGK") tarafından yürürlüğe konulmuş olan Türkiye Finansal Raporlama Standartları ("TFRS") ile bunlara ilişkin ek ve yorumları esas alınmıştır.

Ayrıca finansal tablolar, KGK tarafından 15 Nisan 2019 tarihinde yayımlanan "TFRS Taksonomisi Hakkında Duyuru" ile SPK tarafından yayımlanan Finansal Tablo Örnekleri ve Kullanım Rehberi'nde belirlenmiş olan formatlara uygun olarak sunulmuştur.

Finansal tablolar, rayiç değer üzerinden gösterilen finansal araçlar ile arsa, bina, makine ve teçhizatlar hariçinde tarihi maliyet esasına göre hazırlanmaktadır. Tarihi maliyetin belirlenmesinde, genellikle varlıklar için ödenen tutarın gerçeğe uygun değeri esas alınmaktadır.

Kullanılan Para Birimi

Şirket'in finansal tabloları faaliyette bulunduğu temel ekonomik çevrede geçerli olan para birimi (fonksiyonel para birimi) ile sunulmuştur. Her işletmenin finansal durumu ve faaliyet sonuçları, Şirket'in geçerli para birimi olan ve finansal tablolar için sunum para birimi olan TL cinsinden ifade edilmiştir.



**TARKİM BİTKİ KORUMA SANAYİ VE TİCARET ANONİM ŞİRKETİ**  
**31.03.2021 TARİHİNDE SONA EREN ÜÇ AYLIK DÖNEME AİT**  
**FİNANSAL TABLOLARA İLİŞKİN DİPNOTLAR**

(Tüm tutarlar aksi belirtilmedikçe Türk Lirası (TL) olarak gösterilmiştir.)

**2. FİNANSAL TABLOLARIN SUNUMUNA İLİŞKİN ESASLAR (devamı)**

**2.1 Sunuma İlişkin Temel Esaslar (devamı)**

Yüksek enflasyon dönemlerinde finansal tabloların düzeltilmesi

SPK'nın 17 Mart 2005 tarih ve 11/367 sayılı kararı uyarınca, Türkiye'de faaliyette bulunan ve Türkiye Muhasebe Standartları'na uygun olarak finansal tablo hazırlayan şirketler için, 1 Ocak 2005 tarihinden itibaren geçerli olmak üzere enflasyon muhasebesi uygulamasına son verilmiştir. Buna istinaden, 1 Ocak 2005 tarihinden itibaren 29 No'lu "Yüksek Enflasyonlu Ekonomilerde Finansal Raporlama" Standardı ("TMS 29") uygulanmamıştır.

Karşılaştırmalı Bilgiler ve Önceki Dönem Tarihli Finansal Tablolarının Düzeltilmesi

Finansal durum ve performans trendlerinin tespitine imkan vermek üzere, Şirket'in finansal tabloları önceki dönemle karşılaştırmalı olarak hazırlanmaktadır. Cari dönem finansal tabloların sunumu ile uygunluk sağlanması açısından karşılaştırmalı bilgiler gerekli görüldüğünde yeniden sınıflandırılır ve önemli farklılıklar açıklanır. Önceki dönem finansal tablolarında yapılan sınıflandırma aşağıdaki gibidir:

31 Mart 2021 tarihli finansal tablolar ile karşılaştırılabilir olması açısından 31 Aralık 2020 tarihli finansal durum tablosunda Duran Varlıklar hesap grubunun altında "Diğer Alacaklar" hesap kalemi içerisinde sunulan 3.380.060 TL tutarındaki ÖTV İade Alacağı cari dönemde Dönen Varlıklar hesap grubunun altında "Diğer Alacaklar" hesap kalemi içerisinde sunulmuştur.

Cari Döneme İlişkin Önemli Gelişmeler

Tüm dünyayı etkisi altına alan COVID-19 salgınından dolayı gerek Şirket'in içinde bulunduğu sektörde gerekse genel ekonomik aktivitelerde yaşanan gelişmeler paralelinde ekonomik faaliyetlerde yavaşlama, tedarik, üretim ve satış süreçlerinde aksamalar yaşanmıştır. Şirket belli dönemlerde COVID vakalarının görülmesi nedeniyle periyodik olarak uzaktan çalışma durumuna geçilmesi ve üretim planlamasının güncellenmesi gerekliliğinin ortaya çıkması gibi tüm ekonomik hayatı etkileyen konulardan etkilenmiştir. Bununla birlikte, hammadde tedariklerinin yüksek oranda Çin menşeli olmasından ötürü zamanlama konusunda bazı aksaklıklar yaşanmıştır. Satışlarda ise belli periyotlarda çiftçilerin sahaya inmemesinden ötürü belli ürünlerde dönem kayması yaşanmıştır. Ancak pandemi süresince Şirket'in tedarik ve satış faaliyetleri kilitlenmemiş, hem de faaliyetlerinin devamı sağlanmıştır. Bu süreçte, COVID-19'un Şirket'in faaliyetlerine ve finansal durumuna olası etkilerini mümkün olan en az seviyeye indirmek için gerekli aksiyonlar Şirket yönetimi tarafından alınmıştır. Bu süreçte hem tedarikçilere yapılan ödemelerde hem de alacakların tahsilatlarında herhangi bir gecikme yaşanmamıştır.

COVID-19 etkisinin gerek dünyada gerekse Türkiye'de ne kadar süre ile devam edeceği ve yayılabileceği henüz net olarak tahmin edilememekte olup; etkilerin şiddeti ve süresi netleştikçe orta ve uzun vade için daha belirgin ve sağlıklı bir değerlendirme yapma imkanı söz konusu olabilecektir. Bununla birlikte, 31.03.2021 tarihli finansal tabloları hazırlanırken COVID-19 salgınının olası etkileri değerlendirilmiş ve finansal tabloların hazırlanmasında kullanılan tahmin ve varsayımlar gözden geçirilmiştir.

**2.2 Muhasebe Politikalarında Değişiklikler ve Tahmin ve Hatalar**

Muhasebe politikalarında yapılan önemli değişiklikler geriye dönük olarak uygulanmakta ve önceki dönem finansal tabloları yeniden düzenlenmektedir. Şirket, cari yıl içerisinde maddi duran varlıklar hesap grubu altında sınıflanan arazi ve arsalar, binalar, makine ve teçhizatları için rayiç bedel üzerinden finansal tablolarda sunulmak üzere yeniden değerlendirme modelini seçmiştir.

Muhasebe tahminlerindeki değişiklikler, yalnızca bir döneme ilişkin ise, değişikliğin yapıldığı cari dönemde, gelecek dönemlere ilişkin ise, hem değişikliğin yapıldığı dönemde hem de gelecek dönemlerde, ileriye yönelik olarak uygulanır. Şirket'in cari yıl içerisinde muhasebe tahminlerinde önemli bir değişikliği olmamıştır. Tespit edilen önemli muhasebe hataları geriye dönük olarak uygulanır ve önceki dönem finansal tabloları yeniden düzenlenir. Cari yılda, önceki dönemlerin düzenlenmesini gerektirecek bir husus ortaya çıkmamıştır.



**TARKİM BİTKİ KORUMA SANAYİ VE TİCARET ANONİM ŞİRKETİ**  
**31.03.2021 TARİHİNDE SONA EREN ÜÇ AYLIK DÖNEME AİT**  
**FİNANSAL TABLOLARA İLİŞKİN DİPNOTLAR**

(Tüm tutarlar aksi belirtilmedikçe Türk Lirası (TL) olarak gösterilmiştir.)

**2. FİNANSAL TABLOLARIN SUNUMUNA İLİŞKİN ESASLAR (devamı)**

**2.3 Yeni ve Revize Edilmiş Finansal Raporlama Standartları**

**1 Ocak 2021 tarihinden sonra geçerli olan yeni standartlar ile mevcut önceki standartlara getirilen değişiklikler ve yorumlar**

Raporlama tarihi itibarıyla yayımlanmış fakat henüz yürürlüğe girmemiş ve erken uygulanmasına izin verilmekle birlikte Şirket tarafından erken uygulanmayan bazı yeni standartlar, yorumlar ve değişiklikler aşağıdaki gibidir;

**TFRS 17 Sigorta Sözleşmeleri**

16 Şubat 2019'da, KGK tarafından TFRS 17 Sigorta Sözleşmeleri standardı yayımlanmıştır. Sigorta sözleşmeleri için uluslararası geçerlilikte ilk standart olan TFRS 17, yatırımcıların ve ilgili diğer kişilerin sigortacıların maruz kaldığı riskleri, kârlılıklarını ve finansal durumunu daha iyi anlamalarını kolaylaştıracaktır. TFRS 17, geçici bir standart olarak getirilen TFRS 4'ün yerini almıştır. TFRS 4, şirketlerin sigorta sözleşmelerinin yerel muhasebe standartlarını kullanarak muhasebeleştirmelerine izin verdiği için uygulamalarda çok çeşitli muhasebe yaklaşımlarının kullanılmasına neden olmuştur. Bunun sonucu olarak, yatırımcıların benzer şirketlerin finansal performanslarını karşılaştırmaları güçleşmiştir. TFRS 17, tüm sigorta sözleşmelerinin tutarlı bir şekilde muhasebeleştirilmesini ve hem yatırımcılar hem de sigorta şirketleri açısından TFRS 4'ün yol açtığı karşılaştırılabilirlik sorununu çözmektedir. Yeni standarda göre, sigorta yükümlülükleri tarihi maliyet yerine güncel değerler kullanılarak muhasebeleştirilecektir. Bu bilgiler düzenli olarak güncelleneceğinden finansal tablo kullanıcılarına daha yararlı bilgiler sağlayacaktır. TFRS 17'nin yürürlük tarihi 1 Ocak 2023 tarihinde veya sonrasında başlayan raporlama dönemleri olmakla birlikte, erken uygulanmasına izin verilmektedir.

TFRS 17'nin uygulanmasının, Şirket'in finansal tabloları üzerinde önemli bir etkisinin olması beklenmemektedir.



**TARKİM BİTKİ KORUMA SANAYİ VE TİCARET ANONİM ŞİRKETİ**  
**31.03.2021 TARİHİNDE SONA EREN ÜÇ AYLIK DÖNEME AİT**  
**FİNANSAL TABLOLARA İLİŞKİN DİPNOTLAR**

(Tüm tutarlar aksi belirtilmedikçe Türk Lirası (TL) olarak gösterilmiştir.)

**2. FİNANSAL TABLOLARIN SUNUMUNA İLİŞKİN ESASLAR (devamı)**

**2.3 Yeni ve Revize Edilmiş Finansal Raporlama Standartları (devamı)**

**1 Ocak 2021 tarihinden sonra geçerli olan yeni standartlar ile mevcut önceki standartlara getirilen değişiklikler ve yorumlar (devamı)**

**TFRS 4'teki değişiklikler- TFRS 4 Sigorta Sözleşmeleri ile TFRS 9'un uygulanmasına ilişkin değişiklik**

TFRS 4, yeni sigorta sözleşmeleri standardı ve TFRS 9'un farklı yürürlük tarihlerinin etkilerini azaltmak amacıyla KGK tarafından değiştirilmiştir. TFRS 4'de yapılan değişiklikler sigorta şirketleri için uygulamalarla ilgili endişeleri azaltmak için iki isteğe bağlı çözüm sunmaktadır: i) TFRS 9 uygulanırken Sigortacılar tarafından finansal varlıklarına sigorta şirketinin kar veya zarar ve diğer kapsamlı gelir ile TFRS 9 uyarınca kar veya zararda muhasebeleştirilen tutarlar ile TMS 39 uyarınca raporlananlar arasındaki farkı yeniden sınıflandırmasına izin verilecek; veya ii) 1 Ocak 2023 tarihinden önce faaliyetleri ağırlıklı olarak sigortaya bağlı olan şirketler için TFRS 9'u uygulamaya ilişkin isteğe bağlı geçici bir muafiyet. Bu şirketlerin TMS 39'da finansal araçlar için mevcut gereksinimleri uygulamaya devam etmelerine izin verilecektir.

TFRS 4'te yapılan bu değişikliğin uygulanmasının, Şirket'in finansal tabloları üzerinde önemli bir etkisinin olması beklenmemektedir.

**Yükümlülüklerin Kısa veya Uzun Vadeli Olarak Sınıflandırılması (TMS 1'de Yapılan Değişiklikler)**

Uluslararası Muhasebe Standartları Kurulu (UMSK) tarafından 23 Ocak 2020 tarihinde UMS 1'e göre yükümlülüklerin kısa veya uzun vadeli olarak sınıflandırılmasına yönelik finansal durum tablosundaki sunumunun daha açıklayıcı hale getirilmesi amacıyla yayımlanan, Yükümlülüklerin Kısa veya Uzun Vadeli Olarak Sınıflandırılması'na ilişkin değişiklikler, KGK tarafından da 12 Mart 2020 tarihinde "TMS 1'de Yapılan Değişiklikler - Yükümlülüklerin Kısa veya Uzun Vadeli Olarak Sınıflandırılması" başlığıyla yayımlanmıştır.

Bu değişiklik, işletmenin en az on iki ay sonraya erteleyebildiği yükümlülüklerin uzun vadeli olarak sınıflandırılmasına ilişkin ek açıklamalar ve yükümlülüklerin sınıflandırılmasıyla ilgili diğer hususlara açıklık getirmiştir.

TMS 1'de yapılan değişiklikler aşağıdaki hususları ele almaktadır:

- Yükümlülüklerin sınıflandırılmasında işletmenin yükümlülüğü erteleme hakkının raporlama dönemi sonunda mevcut olması gerektiği hususuna açıkça yer verilmesi.
- İşletmenin yükümlülüğü erteleme hakkını kullanmasına ilişkin işletme yönetiminin beklenti ve amaçlarının, yükümlülüğün uzun vadeli olarak sınıflandırılmasını etkilemeyeceğine yer verilmesi.
- İşletmenin borçlanma koşullarının söz konusu sınıflandırmayı nasıl etkileyeceğinin açıklanması.
- İşletmenin kendi özkaynak araçlarıyla ödeyebileceği yükümlülüklerin sınıflandırılmasına ilişkin hükümlerin açıklanması.



## **TARKİM BİTKİ KORUMA SANAYİ VE TİCARET ANONİM ŞİRKETİ**

### **31.03.2021 TARİHİNDE SONA EREN ÜÇ AYLIK DÖNEME AİT FİNANSAL TABLOLARA İLİŞKİN DİPNOTLAR**

(Tüm tutarlar aksi belirtilmedikçe Türk Lirası (TL) olarak gösterilmiştir.)

#### **2. FİNANSAL TABLOLARIN SUNUMUNA İLİŞKİN ESASLAR (devamı)**

##### **2.3 Yeni ve Revize Edilmiş Finansal Raporlama Standartları (devamı)**

**1 Ocak 2021 tarihinden sonra geçerli olan yeni standartlar ile mevcut önceki standartlara getirilen değişiklikler ve yorumlar (devamı)**

#### **Yükümlülüklerin Kısa veya Uzun Vadeli Olarak Sınıflandırılması (TMS 1’de Yapılan Değişiklikler) (devamı)**

Şirket’in bu değişiklikleri 1 Ocak 2022 tarihinde veya sonrasında başlayan raporlama dönemlerinden itibaren geriye dönük olarak uygulaması gerekmektedir. Bununla birlikte, erken uygulamasına izin verilmektedir. Son olarak, UMSK tarafından 15 Temmuz 2020 tarihinde yayımlanan değişiklikle UMS 1 değişikliğinin yürürlük tarihinin 1 Ocak 2023 tarihine kadar ertelenmesine karar verilmiştir.

TMS 1’de yapılan bu değişikliğin uygulanmasının, Şirket’in finansal tabloları üzerinde önemli bir etkisinin olması beklenmemektedir.

#### **TFRS 3’te Kavramsal Çerçeve ’ye Yapılan Atıflara İlişkin Değişiklik**

Temmuz 2020’de KGK, TFRS 3’te Kavramsal Çerçeve’ye yapılan atıflara ilişkin değişiklik yayımlamıştır. Değişiklikle, KGK tarafından TFRS 3’te, Finansal Raporlamaya İlişkin Kavramsal Çerçeve’nin eski bir sürümüne yapılan referanslar, Mart 2018’de yayımlanan en son sürümüne yapılan referanslar ile değiştirilmiştir.

TFRS 3’te yapılan bu değişikliğin uygulanmasının, Şirket’in finansal tabloları üzerinde önemli bir etkisinin olması beklenmemektedir.

#### **COVID-19’la İlgili Olarak Kira Ödemelerinde Tanınan İmtiyazlar-TFRS 16 Kiralamalar’a İlişkin Değişiklikler**

UMSK tarafından Mayıs 2020 tarihinde “COVID-19’la İlgili Olarak Kira Ödemelerinde Tanınan İmtiyazlar- UFRS 16 Kiralamalar’a ilişkin değişiklikler” KGK tarafından TFRS 16’da Yapılan Değişiklikler olarak 5 Haziran 2020 tarihinde yayımlanmıştır.



**TARKİM BİTKİ KORUMA SANAYİ VE TİCARET ANONİM ŞİRKETİ**  
**31.03.2021 TARİHİNDE SONA EREN ÜÇ AYLIK DÖNEME AİT**  
**FİNANSAL TABLOLARA İLİŞKİN DİPNOTLAR**

(Tüm tutarlar aksi belirtilmedikçe Türk Lirası (TL) olarak gösterilmiştir.)

**2. FİNANSAL TABLOLARIN SUNUMUNA İLİŞKİN ESASLAR (devamı)**

**2.3 Yeni ve Revize Edilmiş Finansal Raporlama Standartları (devamı)**

**1 Ocak 2021 tarihinden sonra geçerli olan yeni standartlar ile mevcut önceki standartlara getirilen değişiklikler ve yorumlar (devamı)**

**COVID-19'la İlgili Olarak Kira Ödemelerinde Tanınan İmtiyazlar-TFRS 16 Kiralamalar'a ilişkin değişiklikler (devamı)**

Bu değişiklikte birlikte TFRS 16'ya COVID 19'dan kaynaklanan kira imtiyazlarının kiralamada yapılan bir değişiklik olarak dikkate alınmamasına yönelik kiracılar için COVID-19 konusunda muafiyet eklenmiştir. Öngörülen kolaylaştırıcı muafiyet, sadece kira ödemelerinde COVID-19 salgını sebebiyle tanınan imtiyazlar için ve yalnızca aşağıdaki koşulların tamamı karşılandığında uygulanabilecektir:

- Kira ödemelerinde meydana gelen değişikliğin kiralama bedelinin revize edilmesine neden olması ve revize edilen bedelin, değişiklikten hemen önceki kiralama bedeliyle önemli ölçüde aynı olması veya bu bedelden daha düşük olması,
- Kira ödemelerinde meydana gelen herhangi bir azalışın, Mart 2021'de yürürlüğe giren değişiklikte, vadesi 30 Haziran 2022 veya öncesinde dolan ödemeleri etkilemesi,
- Kiralamanın diğer hüküm ve koşullarında önemli ölçüde bir değişikliğin olmaması.

Kiraya verenler için herhangi bir kolaylaştırıcı hükme yer verilmemiştir. Kiraya verenler kira imtiyazlarının kiralamada yapılan bir değişiklik olup olmadığını değerlendirmeye devam etmeli ve buna göre muhasebeleştirme yapmalıdırlar.

Kiracılar için COVID-19'la İlgili Olarak Kira Ödemelerinde Tanınan İmtiyazlar - TFRS 16'ya İlişkin Değişiklikler'in yürürlük tarihi, 1 Haziran 2020 tarihinde veya sonrasında başlayan raporlama dönemleri olmakla birlikte, erken uygulanmasına izin verilmektedir.

TFRS 16'de yapılan bu değişikliğin uygulanmasının, Şirket'in finansal tabloları üzerinde önemli bir etkisinin olması beklenmemektedir.



**TARKİM BİTKİ KORUMA SANAYİ VE TİCARET ANONİM ŞİRKETİ**  
**31.03.2021 TARİHİNDE SONA EREN ÜÇ AYLIK DÖNEME AİT**  
**FİNANSAL TABLOLARA İLİŞKİN DİPNOTLAR**

(Tüm tutarlar aksi belirtilmedikçe Türk Lirası (TL) olarak gösterilmiştir.)

**2. FİNANSAL TABLOLARIN SUNUMUNA İLİŞKİN ESASLAR (devamı)**

**2.3 Yeni ve Revize Edilmiş Finansal Raporlama Standartları (devamı)**

**1 Ocak 2021 tarihinden sonra geçerli olan yeni standartlar ile mevcut önceki standartlara getirilen değişiklikler ve yorumlar (devamı)**

**Maddi Duran Varlıklar— Kullanım amacına uygun hale getirme (TMS 16’da yapılan değişiklik)**

Temmuz 2020’de KGK, TMS 16 Maddi Duran Varlıklar standardında değişiklik yapan “Maddi Duran Varlıklar - Kullanım amacına uygun hale getirme” değişikliğini yayımlamıştır. Değişikle birlikte, artık bir şirketin, bir varlığı kullanım amacına uygun hale getirme sürecinde, elde edilen ürünlerin satışından elde edilen gelirlerin maddi duran varlık kaleminin maliyetinden düşülmesine izin verilmemektedir. Bunun yerine, şirket bu tür satış gelirlerini ve satışı gerçekleştirilen ürünlerin satış maliyetleri ile birlikte kar veya zararda muhasebeleştirecektir. Söz konusu değişiklik, bu husustaki muhasebeleştirme hükümlerini açıklığa kavuşturarak şeffaflığı ve tutarlılığı artırmaktadır. Yapılan değişiklik artık varlığı kullanım amacına uygun hale getirirken, üretilen ürünlerin satışından elde edilen gelirlerin, maddi duran varlık kaleminin maliyetinden düşülmesine izin vermemektedir. Bunun yerine, bir şirket bu tür satış gelirlerini ve ilgili maliyetleri artık kar veya zarara yansıtacaktır.

TMS 16’da yapılan bu değişikliğin uygulanmasının, Şirket’in finansal tabloları üzerinde önemli bir etkisinin olması beklenmemektedir.

**Ekonomik açıdan dezavantajlı sözleşmeler-Sözleşmeyi yerine getirme maliyetleri (TMS 37’de yapılan değişiklik)**

KGK, Temmuz 2020’de, TMS 37 Karşılıklar, Koşullu Borçlar ve Koşullu Varlıklar standardında değişiklikler yapmıştır. TMS 37’de yapılan ve 1 Ocak 2022 ve sonrasında başlayan yıllık hesap dönemleri için uygulanacak olan değişiklik, bir sözleşmenin ekonomik açıdan “dezavantajlı” mı yoksa “zarar eden” mi olup olmadığının değerlendirilirken dikkate alınacak maliyetlerin belirlenmesi için yapılmıştır ve direkt ilgili maliyetlerin dahil edilmesi yaklaşımının uygulanmasını içermektedir. Değişiklikler, değişikliklerin ilk kez uygulanacağı yıllık raporlama döneminin başında (ilk uygulama tarihi) işletmenin tüm yükümlülüklerini yerine getirmediği sözleşmeler için geriye dönük olarak uygulanmalıdır. Erken uygulamaya izin verilmektedir.

Yapılan bu değişikliğin uygulanmasının, Şirket’in finansal tabloları üzerinde önemli bir etkisinin olması beklenmemektedir.



**TARKİM BİTKİ KORUMA SANAYİ VE TİCARET ANONİM ŞİRKETİ**  
**31.03.2021 TARİHİNDE SONA EREN ÜÇ AYLIK DÖNEME AİT**  
**FİNANSAL TABLOLARA İLİŞKİN DİPNOTLAR**

(Tüm tutarlar aksi belirtilmedikçe Türk Lirası (TL) olarak gösterilmiştir.)

**2. FİNANSAL TABLOLARIN SUNUMUNA İLİŞKİN ESASLAR (devamı)**

**2.3 Yeni ve Revize Edilmiş Finansal Raporlama Standartları (devamı)**

**1 Ocak 2021 tarihinden sonra geçerli olan yeni standartlar ile mevcut önceki standartlara getirilen değişiklikler ve yorumlar (devamı)**

**Gösterge Faiz Oranı Reformu – 2. Aşama (TFRS 9, TMS 39, TFRS 7, TFRS 4 ve TFRS 16'da Yapılan Değişiklikler)**

UMSK tarafından, Ağustos 2020'de, 2019'da yayımlananları tamamlayan ve gösterge faiz oranı reformunun işletmelerin finansal tabloları üzerindeki etkilerine odaklanan değişiklikler, örneğin, bir finansal varlığa ilişkin faizi hesaplamak için kullanılan bir faiz oranı ölçütü: alternatif bir kıyaslama oranı ile değiştirilmesi, KGK tarafından 18 Aralık 2020 tarihinde yayımlanmıştır.

**2. Aşama değişiklikleri, Gösterge Faiz Oranı Reformu**

2. Aşama, sözleşmeye bağlı nakit akışlarındaki değişikliklerin etkileri veya bir faiz oranı ölçütünün değiştirilmesinden kaynaklanan riskten korunma ilişkileri dahil olmak üzere, bir faiz oranı karşılaştırması reformu sırasında finansal raporlamayı etkileyebilecek konuları ele almaktadır.

2. Aşama değişikliklerinin amacı, şirketlere aşağıdaki konularda yardımcı olmaktadır:

- Gösterge faiz oranı reformu nedeniyle sözleşmeye bağlı nakit akışlarında veya riskten korunma ilişkilerinde değişiklik yapıldığında UFRS Standartlarının uygulanması; ve
- Finansal tablo kullanıcılarına faydalı bilgiler sağlamak,
- Projesinin 2. Aşamasında KGK, TFRS 9 Finansal Araçlar, UMS 39 Finansal Araçlar: Muhasebeleştirme ve Ölçme, TFRS 7 Finansal Araçlar: Açıklamalar, UFRS 4 Sigorta Sözleşmeleri ve TFRS 16 Kiralamalar' daki hükümleri aşağıdakilerle ilgili değiştirmiştir:
  - Finansal varlıkların, finansal yükümlülüklerin ve kira yükümlülüklerinin sözleşmeye bağlı nakit akışlarını belirleme esasındaki değişiklikler;
  - Riskten korunma muhasebesi; ve
  - Açıklamalar

2. Aşama değişiklikleri, yalnızca gösterge faiz oranı reformunun finansal araçlar ve riskten korunma ilişkilerinde gerektirdiği değişiklikler için geçerlidir.

Yapılan bu değişikliğin uygulanmasının, Şirket'in finansal tabloları üzerinde önemli bir etkisinin olması beklenmemektedir.



**TARKİM BİTKİ KORUMA SANAYİ VE TİCARET ANONİM ŞİRKETİ**  
**31.03.2021 TARİHİNDE SONA EREN ÜÇ AYLIK DÖNEME AİT**  
**FİNANSAL TABLOLARA İLİŞKİN DİPNOTLAR**

(Tüm tutarlar aksi belirtilmedikçe Türk Lirası (TL) olarak gösterilmiştir.)

**2. FİNANSAL TABLOLARIN SUNUMUNA İLİŞKİN ESASLAR (devamı)**

**2.3 Yeni ve Revize Edilmiş Finansal Raporlama Standartları (devamı)**

**31 Mart 2021 tarihi itibarıyla yayımlanmış fakat henüz yürürlüğe girmemiş ve erken uygulanmayan değişiklikler**

**Yıllık İyileştirmeler /2018-2020 Dönemi**

**TFRS' deki İyileştirmeler**

Yürürlükteki standartlar için yayımlanan "TFRS' de Yıllık İyileştirmeler / 2018-2020 Dönemi" aşağıda sunulmuştur. Bu değişiklikler 1 Ocak 2022 tarihinden itibaren geçerli olup, erken uygulamaya izin verilmektedir. TFRS' lerdeki bu değişikliklerin uygulanmasını, Şirket'in finansal tabloları üzerinde önemli bir etkisinin olması beklenmemektedir.

**TFRS 1- Uluslararası Finansal Raporlama Standartlarının İlk Uygulaması**

Bu değişiklik, bir bağlı ortaklığın ana ortaklıktan daha sonra TFRS'leri uygulamaya başlaması durumunda TFRS 1'in uygulamasını kolaylaştırmaktadır. Örneğin; bir bağlı ortaklığın ana ortaklıktan daha sonra TFRS'leri uygulamaya başlaması durumunda TFRS 1.D16(a) paragrafındaki muafiyetten yararlanmak suretiyle tüm yabancı para işlemleri için birikmiş yabancı para çevrim farklarını, ana ortaklığın TFRS Standartlarına geçiş tarihine göre ana ortaklığın konsolide finansal tablolarına dahil edilen tutarlar üzerinden ölçmeyi seçebilir. Değişiklikle birlikte, bağlı ortaklıklar için isteğe bağlı bu muafiyetin uygulanması suretiyle i) gereksiz maliyetleri düşürmeyi ve ii) benzer eş anlı muhasebe kayıtlarının tutulması ihtiyacının ortadan kaldırılmasını sağlayarak UFRS Standartlarına geçişi kolaylaştıracaktır.

**TFRS 9 Finansal Araçlar**


Bu değişiklik, finansal yükümlülüklerin finansal tablo dışı bırakılması için "% 10 testinin" gerçekleştirilmesi amacıyla alınan ücretlerin bu işlemler için ödenen ücretler düşülerek net tutar üzerinden belirlenmesinde, dikkate alınacak ücretlerin yalnızca borçlu ve borç veren sıfatları ile bunlar arasında veya bunlar adına karşılıklı olarak ödenen veya alınan ücretleri içerdiğini açıklığa kavuşturmuştur.

**TFRS 16 Kiralama İşlemleri, Açıklayıcı Örnek 13**

Bu değişiklik ile, Açıklayıcı Örnek 13'ün kiraya verenin özel maliyetler ile ilgili kiracıya ödeme yapmasına ilişkin kısmı kaldırılmaktadır. Halihazırda yayımlandığı şekliyle, bu örnek, bu tür ödemelerin neden bir kiralama teşviği olmadığı konusunda açık değildir. Böylece genel olarak yaygın karşılaşılan gayrimenkul kiralama işlemlerindeki kira teşviklerinin belirlenmesinde karışıklık yaşanması olasılığının ortadan kaldırılmasına yardımcı olacaktır.

**TMS 41 Tarımsal Faaliyetler**

Bu değişiklik, gerçeğe uygun değer belirlenmesinde vergiler için yapılan ödemelerin dikkate alınmamasına yönelik hükümü kaldırmak suretiyle, TMS 41'deki gerçeğe uygun değer ölçüm hükümlerinin TFRS 13 Gerçeğe Uygun Değer Ölçümü' nde gerçeğe uygun değer belirlenmesinde dikkate alınması öngörülen işlem maliyetleri ile uyumlu hale getirmiştir. Bu değişiklik, uygun olan durumlarda TFRS 13'ün kullanılmasına yönelik esneklik sağlamaktadır.



**TARKİM BİTKİ KORUMA SANAYİ VE TİCARET ANONİM ŞİRKETİ**  
**31.03.2021 TARİHİNDE SONA EREN ÜÇ AYLIK DÖNEME AİT**  
**FİNANSAL TABLOLARA İLİŞKİN DİPNOTLAR**

(Tüm tutarlar aksi belirtilmedikçe Türk Lirası (TL) olarak gösterilmiştir.)

**2. FİNANSAL TABLOLARIN SUNUMUNA İLİŞKİN ESASLAR (devamı)**

**2.4 Önemli Muhasebe Politikalarının Özeti**

**İlişkili Taraflar**

İlişkili taraflar, finansal tablolarını hazırlayan işletmeyle (raporlayan işletme) ilişkili olan kişi veya işletmedir.

(a) Bir kişi veya bu kişinin yakın ailesinin bir üyesi, aşağıdaki durumlarda raporlayan işletmeyle ilişkili sayılır. Söz konusu kişinin,

- (i) raporlayan işletme üzerinde kontrol veya müşterek kontrol gücüne sahip olması durumunda,
- (ii) raporlayan işletme üzerinde önemli etkiye sahip olması durumunda,
- (iii) raporlayan işletmenin veya raporlayan işletmenin bir ana ortaklığının kilit yönetici personelinin bir üyesi olması durumunda.

(b) Aşağıdaki koşullardan herhangi birinin mevcut olması halinde işletme raporlayan işletme ile ilişkili sayılır:

- (i) İşletme ve raporlayan işletmenin aynı grubun üyesi olması halinde (yani her bir ana ortaklık, bağlı ortaklık ve diğer bağlı ortaklık diğerleri ile ilişkilidir).
- (ii) İşletmenin, diğer işletmenin (veya diğer işletmenin de üyesi olduğu bir grubun üyesinin) iştiraki ya da iş ortaklığı olması halinde.
- (iii) Her iki işletmenin de aynı bir üçüncü tarafın iş ortaklığı olması halinde.
- (iv) İşletmelerden birinin üçüncü bir işletmenin iş ortaklığı olması ve diğer işletmenin söz konusu üçüncü işletmenin iştiraki olması halinde.
- (v) İşletmenin, raporlayan işletmenin ya da raporlayan işletmeyle ilişkili olan bir işletmenin çalışanlarına ilişkin olarak işten ayrılma sonrasında sağlanan fayda plânlarının olması halinde. Raporlayan işletmenin kendisinin böyle bir plânının olması halinde, sponsor olan işverenler de raporlayan işletme ile ilişkilidir.
- (vi) İşletmenin (a) maddesinde tanımlanan bir kişi tarafından kontrol veya müştereken kontrol edilmesi halinde.
- (vii) (a) maddesinin (i) bendinde tanımlanan bir kişinin işletme üzerinde önemli etkisinin veya söz konusu işletmenin (ya da bu işletmenin ana ortaklığının) kilit yönetici personelinin bir üyesi olması halinde.

İlişkili tarafla yapılan işlem raporlayan işletme ile ilişkili bir taraf arasında kaynakların, hizmetlerin ya da yükümlülüklerin, bir bedel karşılığı olup olmadığına bakılmaksızın transferidir.

**Hasılat**

Şirket'in başlıca gelir kaynağı her çeşit bitki koruma ilaçlarının, çevre sağlığı ve iş güvenliği ilaçlarının satışlarından elde ettiği gelirleridir. Şirket, taahhüt edilmiş bir mal veya hizmeti müşterisine devrederek edim yükümlülüğünü yerine getirdiğinde veya getirdikçe hasılatı finansal tablolarına kaydeder. Bir varlığın kontrolü müşterinin eline geçtiğinde (veya geçtikçe) varlık devredilmiş olur. Şirket'in üretimini gerçekleştirdiği bitki koruma ilaçları hasılatı içerisindeki en büyük payı oluşturmaktadır. Şirket aşağıda yer alan temel prensipler doğrultusunda hasılatı finansal tablolarına kaydetmektedir:

- a) Müşteriler ile sözleşmelerin belirlenmesi
- b) Sözleşmedeki performans yükümlülüklerinin belirlenmesi
- c) Sözleşmedeki işlem fiyatının saptanması
- d) İşlem fiyatının sözleşmedeki performans yükümlülüklerine bölüştürülmesi
- e) Her performans yükümlülüğü yerine getirildiğinde hasılatın muhasebeleştirilmesi



**TARKİM BİTKİ KORUMA SANAYİ VE TİCARET ANONİM ŞİRKETİ**  
**31.03.2021 TARİHİNDE SONA EREN ÜÇ AYLIK DÖNEME AİT**  
**FİNANSAL TABLOLARA İLİŞKİN DİPNOTLAR**

(Tüm tutarlar aksi belirtilmedikçe Türk Lirası (TL) olarak gösterilmiştir.)

**2. FİNANSAL TABLOLARIN SUNUMUNA İLİŞKİN ESASLAR (devamı)**

**2.4 Önemli Muhasebe Politikalarının Özeti (devamı)**

**Hasılat (devamı)**

Şirket aşağıdaki şartların tamamının karşılanması durumunda müşterisi ile yaptığı bir sözleşmeyi hasılat olarak muhasebeleştirir:

- Sözleşmenin tarafları sözleşmeyi (yazılı, sözlü ya da diğer ticari teamüllere uyarınca) onaylamış ve kendi edimlerini ifa etmeyi taahhüt etmektedir,
- Şirket her bir tarafın devredeceği mal veya hizmetlerle ilgili hakları tanımlayabilmektedir,
- Şirket devredilecek mal veya hizmetlerle ilgili ödeme koşulları tanımlayabilmektedir,
- Sözleşme özü itibarıyla ticari niteliktedir,
- Şirket'in müşteriye devredilecek mal veya hizmetler karşılığı bedel tahsil edecek olması muhtemeldir. Bir bedelin tahsil edilebilirliğinin muhtemel olup olmadığını değerlendirirken işletme, sadece müşterinin bu bedeli vadesinde ödeyebilmesini ve buna ilişkin niyetini dikkate alır.

**Stoklar**

Stoklar, maliyetin ya da net gerçekleşebilir değer düşük olanı ile değerlendirilmektedir. Sabit ve değişken genel üretim giderlerinin bir kısmını da içeren maliyetler stokların bağlı bulunduğu sınıfa uygun olan yöntemle göre ve ağırlıklı ortalama maliyet yöntemine göre değerlendirilir. Net gerçekleşebilir değer, olağan ticari faaliyet içerisinde oluşan tahmini satış fiyatından tahmini tamamlanma maliyeti ve satışı gerçekleştirmek için yüklenilmesi gereken tahmini maliyetlerin indirilmesiyle elde edilir. Stokların net gerçekleşebilir değeri maliyetinin altına düştüğünde, stoklar net gerçekleşebilir değerine indirgenir ve değer düşüklüğünün olduğu yılda kar veya zarar tablosuna gider olarak yansıtılır. Daha önce stokların net gerçekleşebilir değere indirgenmesine neden olan koşulların geçerliliğini kaybetmesi veya değişen ekonomik koşullar nedeniyle net gerçekleşebilir değerinde artış olduğu kanıtlandığı durumlarda, ayrılan değer düşüklüğü karşılığı iptal edilir. İptal edilen tutar önceden ayrılan değer düşüklüğü tutarı ile sınırlıdır.

**Maddi Duran Varlıklar**

Maddi duran varlıklar, yeniden değerlendirilmiş tutarları üzerinden gösterilen arazi ve arsalar, binalar, makine ve teçhizatlar haricinde maliyet değerlerinden birikmiş amortisman ve birikmiş değer düşüklükleri düşüldükten sonraki tutar üzerinden gösterilirler. Arazi ve arsalar amortismanına tabi tutulmazlar ve maliyet değerlerinden birikmiş değer düşüklükleri düşüldükten sonraki tutar üzerinden gösterilirler. Şirket, cari dönem içerisinde muhasebe politikası değişikliği uygulayarak maliyet değerleri üzerinden gösterilen arazi ve arsalar, binalar, makine ve teçhizatlarını rayiç değerleri üzerinden finansal tablolarına yansıtmıştır.

Şirket, arsa arazi, binalar ile makine ve teçhizatları için cari dönemde muhasebe politikası olarak maliyet modeli yerine yeniden değerlendirme modelini seçmiş ve bu politikayı ilgili maddi duran varlık sınıfının tamamına uygulamıştır. Yeniden değerlendirilmiş tutar, yeniden değerlendirme tarihindeki gerçeğe uygun değerinden, müteakip birikmiş amortisman ve müteakip birikmiş değer düşüklüğü zararlarının indirilmesi suretiyle bulunan değerdir. Yeniden değerlemelerin sıklığı, yeniden değerlendirme konusu maddi duran varlık kalemlerinin gerçeğe uygun değerlerindeki değişimlere bağlı olup raporlama dönemi sonu tarihi itibarıyla gerçeğe uygun değer kullanılarak bulunacak tutarın defter değerinden önemli ölçüde farklı olmasına neden olmayacak şekilde düzenli olarak yapılır. Yeniden değerlendirme tarihinde, varlıkların brüt defter değeri, varlığın defter değerinin yeniden değerlendirilmesiyle tutarlı bir şekilde düzeltilmiştir. Yeniden değerlendirme tarihindeki birikmiş amortisman, brüt defter değeri ile varlığın birikmiş değer düşüklüğü zararlarının dikkate alınmasından sonraki defter değeri arasındaki fark kadar düzeltilmiştir. Yeniden değerlendirme sonucunda varlığın defter değerinde meydana gelen artışlar diğer kapsamlı gelirden muhasebeleştirilir ve özkaynak hesap grubunda yeniden değerlendirme değer artışı adı altında toplanır. Maddi duran varlıkların yeniden değerlendirilmesinden kaynaklanan gelir vergilerinin etkileri "TMS 12/Gelin Vergileri" Standardına uygun olarak muhasebeleştirilmiştir.



**TARKİM BİTKİ KORUMA SANAYİ VE TİCARET ANONİM ŞİRKETİ**  
**31.03.2021 TARİHİNDE SONA EREN ÜÇ AYLIK DÖNEME AİT**  
**FİNANSAL TABLOLARA İLİŞKİN DİPNOTLAR**

(Tüm tutarlar aksi belirtilmedikçe Türk Lirası (TL) olarak gösterilmiştir.)

**2. FİNANSAL TABLOLARIN SUNUMUNA İLİŞKİN ESASLAR (devamı)**

**2.4 Önemli Muhasebe Politikalarının Özeti (devamı)**

**Maddi Duran Varlıklar (devamı)**

İdari amaçlı ya da halihazırda belirlenmemiş olan diğer amaçlar doğrultusunda inşa edilme aşamasındaki varlıklar, maliyet değerlerinden varsa değer düşüklüğü kaybı düşülerek gösterilirler. Maliyete yasal harçlar da dahil edilir. Bu varlıkların inşası bittiğinde ve kullanıma hazır hale geldiklerinde ilgili maddi duran varlık kalemine sınıflandırılırlar. Bu tür varlıklar, diğer sabit varlıklar için kullanılan amortisman yönteminde olduğu gibi, kullanıma hazır olduklarında amortismanına tabi tutulurlar.

Arazi ve yapılmakta olan yatırımlar dışında, maddi duran varlıkların maliyet tutarları, beklenen faydalı ömürlerine göre doğrusal amortisman yöntemi kullanılarak amortismanına tabi tutulur. Beklenen faydalı ömür, kalıntı değer ve amortisman yöntemi, tahminlerde ortaya çıkan değişikliklerin olası etkileri için her yıl gözden geçirilir ve tahminlerde bir değişiklik varsa ileriye dönük olarak muhasebeleştirilir.

Finansal kiralama ile alınan varlıklar, sahip olunan maddi duran varlıklarda olduğu gibi beklenen faydalı ömrüne göre amortismanına tabi tutulur. Eğer finansal kiralama döneminin sonunda sahipliğin kazanılıp kazanılmayacağı kesin değil ise beklenen faydalı ömürü ile söz konusu kiralama süresinden kısa olanına göre amortismanına tabi tutulur.

Bir maddi duran varlık elden çıkarıldığında veya kullanımı ya da satışından, gelecekte ekonomik yarar elde edilmesinin beklenmemesi durumunda finansal durum tablosu (bilanço) dışı bırakılır. Maddi duran varlıkların elden çıkarılması ya da bir maddi duran varlığın hizmetten alınması sonucu oluşan kazanç veya kayıp satış hasılatı ile varlığın defter değeri arasındaki fark olarak belirlenir ve kar veya zarar tablosuna dahil edilir.

Bir maddi duran varlık kalemi yeniden değerlendirildiğinde, yeniden değerlendirme tarihindeki birikmiş amortisman aşağıdaki yöntemlerden birine göre işleme tabi tutulur:

a) Varlığın brüt defter değerindeki değişikliklerle orantılı olarak düzeltilir ve böylece yeniden değerlendirme sonrasındaki varlığın defter değeri yeniden değerlendirilmiş tutarına eşit olur. Bu yöntem genellikle bir varlığın, itfa edilen yenileme maliyetinin bir endeks uygulanarak yeniden değerlendirildiği durumlarda kullanılır.

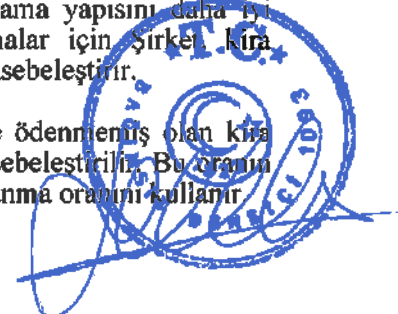
b) Varlığın brüt defter değeri ile netleştirilir ve net tutar yeniden değerlendirme sonrasındaki değere getirilir.

**Kiralama İşlemleri**

**Kiracı Durumunda Şirket**

Şirket, sözleşmenin başlangıcında bir sözleşmenin kiralama sözleşmesi olması ya da kiralama şartlarını içermesi durumunu değerlendirir. Şirket, kısa vadeli kiralamalar (12 ay veya daha az süreli kira dönemi bulunan kiralamalar) ve düşük değerli varlıkların kiralaması haricinde kiracısı olduğu tüm kira sözleşmelerine ilişkin kullanım hakkı varlığı ve ilgili kiralama yükümlülüğünü muhasebeleştirmektedir. Kiralanan varlıklardan elde edilen ekonomik faydalarının kullanıldığı zamanlama yapısını daha iyi yansıtan başka bir sistematik temelin bulunmaması durumunda bu kiralamalar için şirket kira ödemelerini kira dönemi boyunca doğrusal yöntem ile faaliyet gideri olarak muhasebeleştirir.

İlk muhasebeleştirmede kiralama yükümlülükleri, sözleşme başlangıç tarihinde ödenmemiş olan kira ödemelerinin kiralama oranında iskonto edilip bugünkü değeri üzerinden muhasebeleştirilir. Bu oranın önceden belirtilmemiş olması halinde Şirket, kendi tespit edeceği alternatif borçlanma oranını kullanır.



**TARKİM BİTKİ KORUMA SANAYİ VE TİCARET ANONİM ŞİRKETİ**  
**31.03.2021 TARİHİNDE SONA EREN ÜÇ AYLIK DÖNEME AİT**  
**FİNANSAL TABLOLARA İLİŞKİN DİPNOTLAR**

(Tüm tutarlar aksi belirtilmedikçe Türk Lirası (TL) olarak gösterilmiştir.)

**2. FİNANSAL TABLOLARIN SUNUMUNA İLİŞKİN ESASLAR (devamı)**

**2.4 Önemli Muhasebe Politikalarının Özeti (devamı)**

**Kiralama İşlemleri (devamı)**


**Kiracı Durumunda Şirket (devamı)**

Kiralama yükümlülüğünün ölçümüne dâhil edilen kira ödemeleri aşağıdakilerden oluşur:

- sabit kira ödemelerinden (özü itibarıyla sabit ödemeler) her türlü kiralama teşviklerinin düşülmesiyle elde edilen tutar;
- bir endeks ya da orana bağlı olan, ilk ölçümü kiralamanın fiilen başladığı tarihte bir endeks veya oran kullanılarak yapılan değişken kira ödemeleri;
- kiracı tarafından kalıntı değer teminatları altında ödenmesi beklenen borç tutarı;
- kiracının ödeme seçeneklerini makul bir şekilde uygulayacağı durumlarda ödeme seçeneklerinin uygulama fiyatı ve
- kiralama döneminde kiralama iptal hakkının bulunması halinde kiralama iptalinin ceza ödemesi.

Kiralama yükümlülüğü, finansal durum tablolarında ayrı bir kalem olarak sunulmaktadır. Kiralama yükümlülükleri sonradan kiralama yükümlülüğü üzerindeki faizin yansıtılması için net defter değeri artırılarak (etkin faiz yöntemini kullanarak) ve yapılan kira ödemesini yansıtmak için net defter değeri azaltılarak ölçülür. Şirket, aşağıdaki durumlarda kira yükümlülüğünü yeniden ölçer (ve ilgili kullanım hakkı varlığı üzerinde uygun değişiklikleri yapar):

- Kiralama dönemi veya bir satın alma seçeneğinin uygulanmasının değerlendirilmesinde değişiklik meydana geldiğinde revize iskonto oranı kullanılarak revize kira ödemeleri iskonto edilerek kiralama yükümlülüğü yeniden ölçüldüğünde.
- Endeks, oran üzerindeki değişiklikler veya taahhüt edilen kalıntı değerdeki beklenen ödeme değişikliği nedeniyle kira ödemelerinde değişiklik meydana geldiğinde ilk iskonto oranı kullanılarak yeniden düzenlenmiş kira ödemelerinin iskonto edilip kiralama yükümlülüğü yeniden ölçüldüğünde (kira ödemelerindeki değişiklik değişken faiz oranındaki değişiklikten kaynaklanıyorsa revize iskonto oranı kullanılır).
- Bir kiralama sözleşmesi değiştirildiğinde ve kiralama değişikliği ayrı bir kiralama olarak muhasebeleştirilmediğinde revize iskonto oranı kullanılarak revize kira ödemeleri iskonto edilip kiralama yükümlülüğü yeniden düzenlenir.



**TARKİM BİTKİ KORUMA SANAYİ VE TİCARET ANONİM ŞİRKETİ**  
**31.03.2021 TARİHİNDE SONA EREN ÜÇ AYLIK DÖNEME AİT**  
**FİNANSAL TABLOLARA İLİŞKİN DİPNOTLAR**

(Tüm tutarlar aksi belirtilmedikçe Türk Lirası (TL) olarak gösterilmiştir.)

**2. FİNANSAL TABLOLARIN SUNUMUNA İLİŞKİN ESASLAR (devamı)**

**2.4 Önemli Muhasebe Politikalarının Özeti (devamı)**

**Kiralama İşlemleri (devamı)**

**Kiracı Durumunda Şirket (devamı)**

Şirket, finansal tablolarda sunulan dönemler boyunca bu tür bir değişiklik yapmamıştır.

Kullanım hakkı varlıkları, karşılık gelen kiralama yükümlülüğünün, kiralamanın fiilen başladığı tarihte veya öncesinde yapılan kira ödemelerinin ve diğer doğrudan başlangıç maliyetlerinin ilk ölçümünü kapsar. Bu varlıklar sonradan birikmiş amortisman ve değer düşüklüğü zararları düşülerek maliyet değerinden ölçülmektedir.

Şirket bir kiralama varlığını demonte etmek ve ortadan kaldırmak, varlığın üzerinde bulunduğu alanı restore etmek ya da kiralama koşul ve şartlarına uygun olarak ana varlığı restore etmek için gerekli maliyetlere maruz kaldığı durumlarda TMS 37 uyarınca bir karşılık muhasebeleştirilir. Bu maliyetler, stok üretimi için katlanılmadıkları sürece ilgili kullanım hakkı varlığına dâhil edilir.

Kullanım hakkı varlıkları, ana varlığın kiralama süresi ve faydalı ömründen kısa olanına göre amortismanına tabi tutulur. Kiralamada ana varlığın sahipliği devredildiğinde ya da kullanım hakkı varlığının maliyetine göre Şirket, bir satın alma seçeneğini uygulamayı planladığında ilişkili kullanım hakkı varlığı, ana varlığın faydalı ömrü üzerinden amortismanına tabi tutulur. Amortisman, kiralamanın fiilen başladığı tarihte başlar.

Kullanım hakkı varlıkları, finansal durum tablosunda ayrı bir kalemde sunulur.

Şirket, kullanım hakkı varlıklarının değer düşüklüğüne uğrayıp uğramadığını belirlemek için TMS 36 standardını uygular ve tüm belirlenen değer düşüklüğü zararlarını, 'Maddi Duran Varlıklar' politikasında belirtildiği üzere muhasebeleştirir.


Bir endeks ya da orana bağlı olmayan değişken kiralar, kiralama yükümlülüğü ve kullanım hakkı varlığının ölçümüne dâhil edilmez. İlişkili ödemeler, bu ödemelere zemin hazırlayan durum veya olayların meydana geldiği dönemde gider olarak muhasebeleştirilir ve kar veya zarar tablosunda 'Diğer giderler' kalemine dâhil edilir.

Kolaylaştırıcı uygulama olarak, TFRS 16 bir kiracıya, kirayla ilişkili olmayan kalemleri ayrı sunmaması ve tüm kiralamaları ve kirayla ilişkili olmayan kalemleri tek bir kiralama sözleşmesi olarak muhasebeleştirilmesi konusunda izin vermektedir. Şirket, bu kolaylaştırıcı uygulamayı kullanmamıştır.

**Maddi Olmayan Duran Varlıklar**

**Satın Alınan Maddi Olmayan Duran Varlıklar**

Satın alınan maddi olmayan duran varlıklardan sınırlı ömre sahip olanlar, maliyet değerlerinden birikmiş itfa payları ve birikmiş değer düşüklükleri düşüldükten sonraki tutarıyla gösterilirler. Bu varlıklar beklenen faydalı ömürlerine göre doğrusal amortisman yöntemi kullanılarak itfa edilir. Beklenen faydalı ömür ve amortisman yöntemi, tahminlerde ortaya çıkan değişikliklerin olası etkilerini tespit etmek amacıyla her yıl gözden geçirilir ve tahminlerdeki değişiklikler ileriye dönük olarak muhasebeleştirilir. Satın alınan maddi olmayan duran varlıklardan sınırsız ömre sahip olanlar maliyet değerlerinden birikmiş değer düşüklükleri düşüldükten sonraki tutarıyla gösterilirler.



**TARKİM BİTKİ KORUMA SANAYİ VE TİCARET ANONİM ŞİRKETİ**  
**31.03.2021 TARİHİNDE SONA EREN ÜÇ AYLIK DÖNEME AİT**  
**FİNANSAL TABLOLARA İLİŞKİN DİPNOTLAR**

(Tüm tutarlar aksi belirtilmedikçe Türk Lirası (TL) olarak gösterilmiştir.)

**2. FİNANSAL TABLOLARIN SUNUMUNA İLİŞKİN ESASLAR (devamı)**

**2.4 Önemli Muhasebe Politikalarının Özeti (devamı)**

**Maddi Olmayan Duran Varlıklar (devamı)**

Satın Alınan Maddi Olmayan Duran Varlıklar (devamı)

Haklar ve Yazılımlar

Haklar ve yazılımlar, iktisap maliyeti üzerinden kaydedilir ve iktisap edildikleri tarihten sonra 5 yılı geçmeyen bir süre için tahmini faydalı ömürleri üzerinden doğrusal amortisman yöntemi ile amortisman tabii tutulur.

Maddi Olmayan Varlıkların Bilanço Dışı Bırakılması

Bir maddi olmayan duran varlık elden çıkarıldığında veya kullanımı ya da satışından, gelecekte ekonomik yarar elde edilmesinin beklenmemesi durumunda finansal durum tablosu dışı bırakılır. Bir maddi olmayan duran varlığın finansal durum tablosu dışı bırakılmasından kaynaklanan kâr ya da zarar, varsa, varlıkların elden çıkarılmasından sağlanan net tahsilatlar ile defter değerleri arasındaki fark olarak hesaplanır. Bu fark, ilgili varlık finansal durum tablosu dışına alındığı zaman kâr veya zararda muhasebeleştirilir.

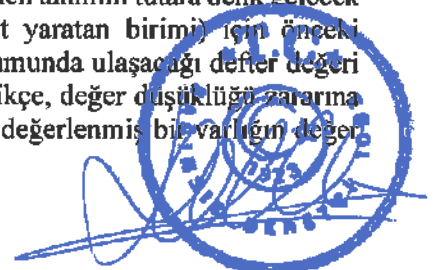
**Maddi Duran Varlıklar ve Şerefiye Haricinde Maddi Olmayan Duran Varlıklarda Değer Düşüklüğü**

Şirket, her raporlama tarihinde varlıklarında değer düşüklüğü olup olmadığını belirlemek için maddi olan ve olmayan duran varlıklarının defter değerini inceler. Varlıklarda değer düşüklüğü olması durumunda, değer düşüklüğü tutarının belirlenebilmesi için varlıkların, varsa, geri kazanılabilir tutarı ölçülür. Bir varlığın geri kazanılabilir tutarının ölçülemediği durumlarda Şirket, varlıkla ilişkili nakit yaratan birimin geri kazanılabilir tutarını ölçer. Makul ve tutarlı bir tahsis esası belirlenmesi halinde şirket varlıkları nakit yaratan birimlere dağıtılır. Bunun mümkün olmadığı durumlarda, Şirket varlıkları makul ve tutarlı bir tahsis esasının belirlenmesi için en küçük nakit yaratan birimlere dağıtılır.

Süresiz ekonomik ömrü olan ve kullanıma hazır olmayan maddi olmayan duran varlıklar, yılda en az bir kez ya da değer düşüklüğü göstergesi olması durumunda değer düşüklüğü testine tabii tutulur. Geri kazanılabilir tutar, bir varlığın veya nakit yaratan birimin, satış maliyetleri düşülmüş gerçeğe uygun değeri ile kullanım değerinden yüksek olanıdır. Kullanım değeri, bir varlık veya nakit yaratan birimden elde edilmesi beklenen gelecekteki nakit akışlarının bugünkü değeridir. Kullanım değerinin hesaplanmasında mevcut dönemdeki piyasa değerlendirmesine göre paranın kullanım değerini ve gelecekteki nakit akımları tahminlerinde dikkate alınmayan varlığa özgü riskleri yansıtan vergi öncesi iskonto oranı kullanılır.

Bir varlığın (ya da nakit yaratan birimin) geri kazanılabilir tutarının defter değerinden düşük olduğu durumlarda, varlığın (ya da nakit yaratan birimin) defter değeri, geri kazanılabilir tutarına indirilir. İlgili varlığın yeniden değerlendirilen tutarla ölçülmediği hallerde değer düşüklüğü zararı doğrudan kar/zarar içinde muhasebeleştirilir. Bu durumda değer düşüklüğü zararı yeniden değerlendirme değer azalışı olarak dikkate alınır.

Değer düşüklüğü zararının sonraki dönemlerde iptali söz konusu olduğunda, varlığın (ya da ilgili nakit yaratan birimin) defter değeri geri kazanılabilir tutar için yeniden güncellenen tahmini tutara denk gelecek şekilde artırılır. Arttırılan defter değeri, ilgili varlık (ya da ilgili nakit yaratan birimi) için önceki dönemlerde varlık için değer düşüklüğü zararının ayrılmamış olması durumunda ulaşacağı defter değeri aşmamalıdır. Varlık yeniden değerlendirilmiş bir tutar üzerinden gösterilmedikçe, değer düşüklüğü zararı ilişkin iptal işlemi doğrudan kar/zarar içinde muhasebeleştirilir. Yeniden değerlendirilmiş bir varlığın değer düşüklüğü zararının iptali, yeniden değerlendirme artışı olarak dikkate alınır.



**TARKİM BİTKİ KORUMA SANAYİ VE TİCARET ANONİM ŞİRKETİ**  
**31.03.2021 TARİHİNDE SONA EREN ÜÇ AYLIK DÖNEME AİT**  
**FİNANSAL TABLOLARA İLİŞKİN DİPNOTLAR**

(Tüm tutarlar aksi belirtilmedikçe Türk Lirası (TL) olarak gösterilmiştir.)

**2. FİNANSAL TABLOLARIN SUNUMUNA İLİŞKİN ESASLAR (devamı)**

**2.4 Önemli Muhasebe Politikalarının Özeti (devamı)**

**Finansal Araçlar**

Finansal varlıklar ve yükümlülükler, Şirket finansal aracın sözleşmeden doğan karşılıklarına taraf olduğunda Şirket'in finansal durum tablosunda muhasebeleştirilir. Finansal varlıklar ve yükümlülükler ilk olarak gerçeğe uygun değerleri üzerinden ölçülür. Finansal varlıkların ve yükümlülüklerin (gerçeğe uygun değer değişimi kar veya zarara yansıtılan finansal varlık ve yükümlülükler hariç) edinimi veya ihracıyla doğrudan ilişkili olan işlem maliyetleri, uygun bir şekilde ilk muhasebeleştirmede o finansal varlıkların ve yükümlülüklerin gerçeğe uygun değerine eklenir veya bu değerden çıkarılır. Finansal varlıkların ve yükümlülüklerin edinimi veya ihracıyla doğrudan ilişkili olan işlem maliyetleri direk olarak kar veya zarara yansıtılır.

**Finansal Varlıklar**

Normal yoldan alınıp satılan finansal varlıklar işlem tarihinde kayıtlara alınır veya çıkartılır.

Şirket, finansal varlıklarını (a) Finansal varlıkların yönetimi için işletmenin kullandığı iş modeli, (b) Finansal varlığın sözleşmeye bağlı nakit akışlarının özelliklerini esas alarak sonraki muhasebeleştirmede itfa edilmiş maliyeti üzerinden, gerçeğe uygun değer değişimi diğer kapsamlı gelire yansıtılarak veya gerçeğe uygun değer değişimi kâr veya zarara yansıtılarak ölçülen olarak sınıflandırır. İşletme sadece finansal varlıkların yönetimi için kullandığı iş modelini değiştirdiğinde, bu değişiklikten etkilenen tüm finansal varlıkları yeniden sınıflandırır. Finansal varlıkların yeniden sınıflandırılması, yeniden sınıflandırma tarihinden itibaren ileriye yönelik olarak uygulanır. Bu tür durumlarda, daha önce finansal tablolara alınmış olan kazanç, kayıp (değer düşüklüğü kazanç ya da kayıpları dâhil) veya faizler için herhangi düzeltme yapılmaz.

**Finansal Varlıkların Sınıflandırılması**

Aşağıdaki koşulları sağlayan finansal varlıklar sonradan itfa edilmiş maliyetleri üzerinden ölçülür:

- finansal varlığın, sözleşmeye bağlı nakit akışlarının tahsil edilmesini amaçlayan bir iş modeli kapsamında elde tutulması; ve
- finansal varlığa ilişkin sözleşme şartlarının, belirli tarihlerde sadece anapara ve anapara bakiyesinden kaynaklanan faiz ödemelerini içeren nakit akışlarına yol açması.

Aşağıdaki koşulları sağlayan finansal varlıklar ise gerçeğe uygun değer değişimi diğer kapsamlı gelire yansıtılarak ölçülür:

- finansal varlığın, sözleşmeye bağlı nakit akışlarının tahsil edilmesini ve finansal varlığın satılmasını amaçlayan bir iş modeli kapsamında elde tutulması; ve
- finansal varlığa ilişkin sözleşme şartlarının, belirli tarihlerde sadece anapara ve anapara bakiyesinden kaynaklanan faiz ödemelerini içeren nakit akışlarına yol açması.

Bir finansal varlık, itfa edilmiş maliyeti üzerinden ya da gerçeğe uygun değer değişimi diğer kapsamlı gelire yansıtılarak ölçülüyorsa, gerçeğe uygun değer değişimi kâr veya zarara yansıtılarak ölçülür.



**TARKİM BİTKİ KORUMA SANAYİ VE TİCARET ANONİM ŞİRKETİ**  
**31.03.2021 TARİHİNDE SONA EREN ÜÇ AYLIK DÖNEME AİT**  
**FİNANSAL TABLOLARA İLİŞKİN DİPNOTLAR**

(Tüm tutarlar aksi belirtilmedikçe Türk Lirası (TL) olarak gösterilmiştir.)

**2. FİNANSAL TABLOLARIN SUNUMUNA İLİŞKİN ESASLAR (devamı)**

**2.4 Önemli Muhasebe Politikalarının Özeti (devamı)**

**Finansal Araçlar (devamı)**

***Finansal Varlıklar (devamı)***

İlk defa finansal tablolara almada Şirket, ticari amaçla elde tutulmayan özkaynak aracına yapılan yatırımını gerçeğe uygun değerindeki sonraki değişikliklerin diğer kapsamlı gelirden sunulması konusunda, geri dönülemez bir tercihte bulunulabilir.

(i) İtfa Edilmiş Maliyet ve Etkin Faiz Yöntemi

İtfa edilmiş maliyeti üzerinden gösterilen finansal varlıklara ilişkin faiz geliri etkin faiz yöntemi kullanılarak hesaplanır. Etkin faiz yöntemi bir borçlanma aracının itfa edilmiş maliyetini hesaplama ve faiz gelirini ilgili döneme dağıtma yöntemidir. Bu gelir, aşağıdakiler dışında, finansal varlığın brüt defter değerine etkin faiz oranı uygulanarak hesaplanır:

- Satın alındığında veya oluşturulduğunda kredi-değer düşüklüğü bulunan finansal varlıklar. Bu tür finansal varlıklar için işletme, ilk defa finansal tablolara alınmasından itibaren, finansal varlığın itfa edilmiş maliyetine krediye göre düzeltilmiş etkin faiz oranını uygular.
- Satın alındığında veya oluşturulduğunda kredi-değer düşüklüğü bulunan finansal varlık olmayan ancak sonradan kredi-değer düşüklüğüne uğramış finansal varlık haline gelen finansal varlıklar. Bu tür finansal varlıklar için işletme, sonraki raporlama dönemlerinde, varlığın itfa edilmiş maliyetine etkin faiz oranını uygular.

Faiz geliri, sonraki muhasebeleştirmede itfa edilmiş maliyetleri ve gerçeğe uygun değer değişimi diğer kapsamlı gelire yansıtılmış borçlanma araçları için etkin faiz yöntemi kullanılarak muhasebeleştirilir.

Faiz geliri kar veya zararda muhasebeleştirilir ve "Esas faaliyetlerden diğer gelirler - giderler" kaleminde (Not 18) gösterilir.

(ii) Gerçeğe Uygun Değer Değişimi Kar veya Zarara Yansıtılan Finansal Varlıklar

İtfa edilmiş maliyetleri üzerinden veya gerçeğe uygun değer değişimi diğer kapsamlı gelire yansıtılarak ölçülme kriterini karşılamayan finansal varlıklar gerçeğe uygun değer değişimi kar veya zarara yansıtılarak ölçülürler.

Gerçeğe uygun değer değişimi kar veya zarara yansıtılan finansal varlıklar her dönem sonunda gerçeğe uygun değerlerinden ölçülür ve tüm gerçeğe uygun değer değişimleri, ilgili finansal varlıklar finansal riskten korunma işlemlerinin bir parçası olmadıkları sürece, kar veya zararda muhasebeleştirilir.



**TARKİM BİTKİ KORUMA SANAYİ VE TİCARET ANONİM ŞİRKETİ**  
**31.03.2021 TARİHİNDE SONA EREN ÜÇ AYLIK DÖNEME AİT**  
**FİNANSAL TABLOLARA İLİŞKİN DİPNOTLAR**

(Tüm tutarlar aksi belirtilmedikçe Türk Lirası (TL) olarak gösterilmiştir.)

**2. FİNANSAL TABLOLARIN SUNUMUNA İLİŞKİN ESASLAR (devamı)**

**2.4 Önemli Muhasebe Politikalarının Özeti (devamı)**

**Finansal Araçlar (devamı)**

***Finansal Varlıklar (devamı)***

**Kur Farkı Kazanç ve Kayıpları**

Finansal varlıkların yabancı para cinsinden gösterilen defter değeri, ilgili yabancı para birimiyle belirlenir ve her raporlama döneminin sonunda geçerli kurdan çevrilir. Özellikle,

- itfa edilmiş maliyetinden gösterilen ve tanımlanmış bir riskten korunma işleminin bir parçası olmayan finansal varlıklar için kur farkları kar veya zararda muhasebeleştirilir;
- gerçeğe uygun değer değişimi diğer kapsamlı gelire yansıtılarak ölçülen ve tanımlanmış bir riskten korunma işleminin bir parçası olmayan borçlanma araçlarının itfa edilmiş maliyetleri üzerinden hesaplanan kur farkları, dönem kar veya zararında muhasebeleştirilir. Oluşan diğer tüm kur farkları, diğer kapsamlı gelirden muhasebeleştirilir;
- gerçeğe uygun değeri kar veya zarara yansıtılarak ölçülen ve tanımlanmış bir riskten korunma işleminin parçası olmayan finansal varlıklara ilişkin kur farkları dönem kar veya zararda muhasebeleştirilir; ve
- gerçeğe uygun değeri diğer kapsamlı gelire yansıtılarak ölçülen özkaynak araçlarına ilişkin kur farkları diğer kapsamlı gelirden muhasebeleştirilir.

**Finansal Varlıklarda Değer Düşüklüğü**

Şirket, itfa edilmiş maliyetleri üzerinden gösterilen veya gerçeğe uygun değer değişimi diğer kapsamlı gelire yansıtılarak ölçülen borçlanma araçları, kira alacakları, ticari alacaklar, müşterilerle yapılan sözleşmelerden doğan varlıklar ve ayrıca finansal teminat sözleşmelerine yapılan yatırımlarına dair beklenen kredi zararları için finansal tablolarında değer düşüklüğü karşılığı ayırır. Beklenen kredi zararı tutarı her raporlama döneminde ilgili finansal varlığın ilk kez finansal tablolara alınmasından bu yana kredi riskinde oluşan değişiklikleri yansıtabilecek şekilde güncellenir.

Şirket önemli finansman unsuru olmayan ticari alacaklar, müşterilerle yapılan sözleşmelerden doğan varlıklar için basitleştirilmiş yaklaşımdan faydalanarak değer düşüklüğü karşılıklarını, ilgili finansal varlıkların ömürleri boyunca beklenen kredi zararına eşit tutarda hesaplar.

Şirket diğer tüm finansal araçları için, ilk muhasebeleştirmeden bu yana eğer kredi riskinde önemli bir artış olduysa ömür boyu beklenen kredi zararlarını muhasebeleştirir. Ancak finansal aracın kredi riski ilk muhasebeleştirmeden bu yana önemli bir artış göstermemişse Şirket o finansal araç için 12 aylık beklenen kredi zararı tutarında zarar karşılığını muhasebeleştirir.

**Beklenen Kredi Zararlarının Ölçümü ve Muhasebeleştirilmesi**

Beklenen kredi zararlarının ölçümü, temerrüt ihtimali, temerrüt halinde kayıp (örneğin temerrüt varsa kaybın büyüklüğü) ve temerrüt halinde riske esas tutarın bir fonksiyonudur. Temerrüt olasılığı ve temerrüt halinde kaybın değerlendirilmesi, ileriye dönük bilgilerle düzeltilmiş geçmişe ait verilere dayanır. Finansal varlıkların temerrüt halinde riske esas tutarı, ilgili varlıkların raporlama tarihindeki brüt defter değeri üzerinden yansıtılır.



**TARKİM BİTKİ KORUMA SANAYİ VE TİCARET ANONİM ŞİRKETİ**  
**31.03.2021 TARİHİNDE SONA EREN ÜÇ AYLIK DÖNEME AİT**  
**FİNANSAL TABLOLARA İLİŞKİN DİPNOTLAR**

(Tüm tutarlar aksi belirtilmedikçe Türk Lirası (TL) olarak gösterilmiştir.)

**2. FİNANSAL TABLOLARIN SUNUMUNA İLİŞKİN ESASLAR (devamı)**

**2.4 Önemli Muhasebe Politikalarının Özeti (devamı)**

**Finansal Araçlar (devamı)**

***Finansal Varlıklar (devamı)***

**Beklenen Kredi Zararlarının Ölçümlü ve Muhasebeleştirilmesi (devamı)**

Finansal varlıkların beklenen kredi zararı, Şirket'in sözleşmeye dayalı olarak vadesi geldikçe gerçekleşecek nakit akışlarının tamamı ile Şirket'in tahsil etmeyi beklediği nakit akışlarının tamamı arasındaki farkın (tüm nakit açıklarının) başlangıçtaki etkin faiz oranı (ya da satın alındığında veya oluşturulduğunda kredi-değer düşüklüğü bulunan finansal varlıklar için krediye göre düzeltilmiş etkin faiz oranı) üzerinden hesaplanan bugünkü değeridir.

**Finansal Varlıkların Finansal Tablo Dışı Bırakılması**

Şirket yalnızca finansal varlıktan kaynaklanan nakit akışlarına ilişkin sözleşmeden doğan hakların süresi dolduğunda veya finansal varlığı ve finansal varlığın sahipliğinden kaynaklanan her türlü risk ve getirileri önemli ölçüde başka bir işletmeye devrettiğinde o finansal varlığı finansal tablo dışı bırakır.

İtfa edilmiş maliyeti üzerinden ölçülen bir finansal varlık finansal tablo dışı bırakılırken varlığın defter değeri ve tahsil edilen ve edilecek bedel arasındaki fark kar veya zararda muhasebeleştirilir. Ayrıca, gerçeğe uygun değer değişimi diğer kapsamlı gelire yansıtılan bir borçlanma aracının finansal tablo dışı bırakılmasında, daha önce ilgili araca ilişkin yeniden değerlendirme fonunda biriken toplam kazanç veya kayıp, kar veya zararda yeniden sınıflandırılır. Şirket'in ilk muhasebeleştirmede gerçeğe uygun değer değişimi diğer kapsamlı gelire yansıtılarak ölçmeyi tercih ettiği bir özkaynak aracının finansal tablo dışı bırakılması durumundaysa, yeniden değerlendirme fonunda biriken toplam kazanç veya kayıp kar veya zararda muhasebeleştirilmez, doğrudan birikmiş karlara transfer edilir.


***Finansal Yükümlülükler***

İşletme, finansal yükümlülüğü ilk defa finansal tablolara alırken gerçeğe uygun değerinden ölçer. Gerçeğe uygun değer değişimleri kâr veya zarara yansıtılanlar dışındaki yükümlülüklerin ilk ölçümünde, bunların edinimiyle veya ihracıyla doğrudan ilişkilendirilebilen işlem maliyetleri de gerçeğe uygun değere ilave edilir.

İşletme, aşağıdakiler dışında kalan tüm finansal yükümlülüklerini sonraki muhasebeleştirmede itfa edilmiş maliyetinden ölçülen olarak sınıflandırır:

(a) Gerçeğe uygun değer değişimi kâr veya zarara yansıtılan finansal yükümlülükler: Bu yükümlülükler, türev ürünler de dâhil olmak üzere, sonraki muhasebeleştirmede gerçeğe uygun değerinden ölçülür.

(b) Finansal varlığın devredilmesi işleminin finansal tablo dışı bırakma şartlarını taşıması veya devam eden ilişki yaklaşımının uygulanması durumunda ortaya çıkan finansal yükümlülükler: Şirket, bir varlığı devam eden ilişkisi ölçüsünde finansal tabloda göstermeye devam ettiği durumda, finansal tabloya buna bağlı bir yükümlülük de yansıtır. Devredilen varlık ve buna bağlı yükümlülük, işletmenin elinde tutmaya devam ettiği hak ve mükellefiyetleri yansıtacak şekilde ölçülür. Devredilen varlığa bağlı yükümlülük devredilen varlığın net defter değeri ile aynı usulde ölçülür.



**TARKİM BİTKİ KORUMA SANAYİ VE TİCARET ANONİM ŞİRKETİ**  
**31.03.2021 TARİHİNDE SONA EREN ÜÇ AYLIK DÖNEME AİT**  
**FİNANSAL TABLOLARA İLİŞKİN DİPNOTLAR**

(Tüm tutarlar aksi belirtilmedikçe Türk Lirası (TL) olarak gösterilmiştir.)

**2. FİNANSAL TABLOLARIN SUNUMUNA İLİŞKİN ESASLAR (devamı)**

**2.4 Önemli Muhasebe Politikalarının Özeti (devamı)**

**Finansal Araçlar (devamı)**

***Finansal Yükümlülükler (devamı)***

(c) TFRS 3'ün uygulandığı bir işletme birleşmesinde edinen işletme tarafından finansal tablolara alınan şarta bağlı bedel: İlk defa finansal tablolara alınmasından sonra, bu tür bir şarta bağlı bedeldeki gerçeğe uygun değer değişimleri kâr veya zarara yansıtılarak ölçülür.

İşletme, herhangi bir finansal yükümlülüğü yeniden sınıflandırmaz.

**Finansal Yükümlülüklerin Finansal Tablo Dışı Bırakılması**

Şirket finansal yükümlülükleri yalnızca Şirket'in yükümlülükleri ortadan kalktığında, iptal edildiğinde veya zaman aşımına uğradığında finansal tablo dışı bırakır. Finansal tablo dışı bırakılan finansal yükümlülüğün defter değeri ve devredilen nakit dışı varlıklar veya üstlenilen yükümlülükler dahil olmak üzere ödenen veya ödenecek tutar arasındaki fark, kar veya zararda muhasebeleştirilir.

**Kur Değişiminin Etkileri**

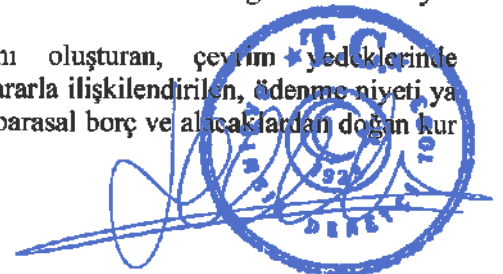
**Yabancı Para İşlem ve Bakiyeler**

Şirket'in finansal tabloları faaliyette bulunduğu temel ekonomik çevrede geçerli olan para birimi (fonksiyonel para birimi) ile sunulmuştur. Şirket'in mali durumu ve faaliyet sonuçları, Şirket'in geçerli para birimi olan ve finansal tablolar için sunum birimi olan TL cinsinden ifade edilmiştir.

Şirket'in finansal tablolarının hazırlanması sırasında, yabancı para cinsinden (TL dışındaki para birimleri) gerçekleşen işlemler, işlem tarihindeki kurlar esas alınmak suretiyle kaydedilmektedir. Yabancı para cinsinden olan parasal varlık ve yükümlülükler raporlama tarihindeki kurlardan ağırlıkla kullanılan para birimine çevrilmektedir. KGK'nın Yabancı Para Cinsinden Parasal Kalemlerin Türkiye Muhasebe Standartlarına Göre Sonraki Ölçümü Hakkında Duyura'ya istinaden, yabancı para cinsinden parasal varlıklar raporlama dönemi sonu itibariyle geçerli alış kurundan; yabancı para cinsinden parasal yükümlülükler raporlama dönemi sonu itibariyle geçerli satış kurundan değerlendirilmiştir. Çevrimle oluşan kur farkları gelir tablosunda kayda alınır. Tarihi maliyet cinsinden ölçülen yabancı para birimindeki parasal olmayan kalemler yeniden çevrilmeye tabi tutulmazlar.

Kur farkları, aşağıda belirtilen durumlar haricinde, oluştukları dönemdeki kar ya da zararda muhasebeleştirilirler:

- Geleceğe yönelik kullanım amacıyla inşa edilmekte olan varlıklarla ilişkili olan ve yabancı para birimiyle gösterilen borçlar üzerindeki faiz maliyetlerine düzeltme kalemi olarak ele alınan ve bu tür varlıkların maliyetine dahil edilen kur farkları,
- Yabancı para biriminden kaynaklanan risklere (risklere karşı finansal koruma sağlamaya ilişkin muhasebe politikaları aşağıda açıklanmaktadır) karşı finansal koruma sağlamak amacıyla gerçekleştirilen işlemlerden kaynaklanan kur farkları,
- Yurtdışı faaliyetindeki net yatırımın bir parçasını oluşturan, çevrim yedeklerinde muhasebeleştirilen ve net yatırımın satışında kar ya da zararla ilişkilendirilen, ödenme niyeti ya da ihtimali olmayan yurtdışı faaliyetlerden kaynaklanan parasal borç ve alacaklardan doğan kur farkları.



**TARKİM BİTKİ KORUMA SANAYİ VE TİCARET ANONİM ŞİRKETİ**  
**31.03.2021 TARİHİNDE SONA EREN ÜÇ AYLIK DÖNEME AİT**  
**FİNANSAL TABLOLARA İLİŞKİN DİPNOTLAR**

(Tüm tutarlar aksi belirtilmedikçe Türk Lirası (TL) olarak gösterilmiştir.)

**2. FİNANSAL TABLOLARIN SUNUMUNA İLİŞKİN ESASLAR (devamı)**

**2.4 Önemli Muhasebe Politikalarının Özeti (devamı)**

**Pay Başına Kazanç**

Kar veya zarar tablosunda belirtilen hisse başına kazanç, net dönem karının yıl boyunca piyasada bulunan hisse senetlerinin ağırlıklı ortalama sayısına bölünmesi ile bulunmuştur (Not 22).

Türkiye’de şirketler, sermayelerini, hissedarlarına geçmiş yıl karlarından dağıttıkları “bedelsiz hisse” yolu ile arttırmaktadırlar. Bu tip “bedelsiz hisse” dağıtımları, hisse başına kazanç hesaplamalarında, ihraç edilmiş hisse gibi değerlendirilir. Buna göre, bu hesaplamalarda kullanılan ağırlıklı ortalama hisse sayısı, söz konusu hisse senedi dağıtımlarının geçmişe dönük etkileri de dikkate alınarak bulunmuştur.

**Raporlama Döneminden Sonraki Olaylar**

Raporlama döneminden sonraki olaylar; kara ilişkin herhangi bir duyuru veya diğer seçilmiş finansal bilgilerin kamuya açıklanmasından sonra ortaya çıkmış olsalar bile, raporlama tarihi ile raporun yayımı için yetkilendirilme tarihi arasındaki tüm olayları kapsar.

Şirket, raporlama tarihinden sonraki düzeltme gerektiren olayların ortaya çıkması durumunda, finansal tablolara alınan tutarları bu yeni duruma uygun şekilde düzeltir.

**Karşılıklar, Koşullu Varlık ve Yükümlülükler**

Geçmiş olaylardan kaynaklanan mevcut bir yükümlülüğün bulunması, yükümlülüğün yerine getirilmesinin muhtemel olması ve söz konusu yükümlülük tutarının güvenilir bir şekilde tahmin edilebilir olması durumunda finansal tablolarda karşılık ayrılır.

Karşılık olarak ayrılan tutar, yükümlülüğe ilişkin risk ve belirsizlikler göz önünde bulundurularak, bilanço tarihi itibarıyla yükümlülüğün yerine getirilmesi için yapılacak harcamanın en güvenilir şekilde tahmin edilmesi yoluyla hesaplanır. Karşılığın, mevcut yükümlülüğün karşılanması için gerekli tahmini nakit akımlarını kullanarak ölçülmesi durumunda söz konusu karşılığın defter değeri, ilgili nakit akımlarının bugünkü değerine eşittir.

Karşılığın ödenmesi için gerekli olan ekonomik faydanın bir kısmı ya da tamamının üçüncü taraflarca karşılanmasının beklendiği durumlarda, tahsil edilecek tutar, ilgili tutarın tahsil edilmesinin hemen hemen kesin olması ve güvenilir bir şekilde ölçülmesi halinde varlık olarak muhasebeleştirilir.

**Kurum Kazancı Üzerinden Hesaplanan Vergiler**

Gelir vergisi gideri, cari vergi ve ertelenmiş vergi giderinin toplamından oluşur.

Cari Vergi

Cari yıl vergi yükümlülüğü, dönem karının vergiye tabi olan kısmı üzerinden hesaplanır. Vergiye tabi kâr, diğer yıllarda vergilendirilebilir ya da vergiden indirilebilir kalemler ile vergilendirilmesi ya da vergiden indirilmesi mümkün olmayan kalemleri hariç tutması nedeniyle, kar veya zarar tablosunda yer verilen kârdan farklılık gösterir. Şirket’in cari vergi yükümlülüğü bilanço tarihi itibarıyla yasallaşmış ya da önemli ölçüde yasallaşmış vergi oranı kullanılarak hesaplanmıştır.



**TARKİM BİTKİ KORUMA SANAYİ VE TİCARET ANONİM ŞİRKETİ**  
**31.03.2021 TARİHİNDE SONA EREN ÜÇ AYLIK DÖNEME AİT**  
**FİNANSAL TABLOLARA İLİŞKİN DİPNOTLAR**

(Tüm tutarlar aksi belirtilmedikçe Türk Lirası (TL) olarak gösterilmiştir.)

**2. FİNANSAL TABLOLARIN SUNUMUNA İLİŞKİN ESASLAR (devamı)**

**2.4 Önemli Muhasebe Politikalarının Özeti (devamı)**

**Kurum Kazancı Üzerinden Hesaplanan Vergiler (devamı)**

*Ertelenmiş Vergi*

Ertelenmiş vergi yükümlülüğü veya varlığı, varlıkların ve yükümlülüklerin finansal tablolarda gösterilen tutarları ile yasal vergi matrahı hesabında dikkate alınan tutarları arasındaki geçici farklılıkların bilanço yöntemine göre vergi etkilerinin yasallaşmış vergi oranları dikkate alınarak hesaplanmasıyla belirlenmektedir.

Ertelenmiş vergi yükümlülükleri vergilendirilebilir geçici farkların tümü için hesaplanırken, indirilebilir geçici farklardan oluşan ertelenmiş vergi varlıkları, gelecekte vergiye tabi kar elde etmek suretiyle söz konusu farklardan yararlanmanın kuvvetle muhtemel olması şartıyla hesaplanmaktadır. Bahse konu varlık ve yükümlülükler, ticari ya da mali kar/zararı etkilemeyen işleme ilişkin geçici fark, şerefiye veya diğer varlık ve yükümlülüklerin ilk defa finansal tablolara alınmasından (işletme birleşmeleri dışında) kaynaklanıyorsa muhasebeleştirilmez.

Ertelenmiş vergi yükümlülükleri, Şirket'in geçici farklılıkların ortadan kalkmasını kontrol edebildiği ve yakın gelecekte bu farkın ortadan kalkma olasılığının düşük olduğu durumlar haricinde, bağlı ortaklık ve iştiraklerdeki yatırımlar ve iş ortaklıklarındaki paylar ile ilişkilendirilen vergilendirilebilir geçici farkların tümü için hesaplanır. Bu tür yatırım ve paylar ile ilişkilendirilen vergilendirilebilir geçici farklardan kaynaklanan ertelenmiş vergi varlıkları, yakın gelecekte vergiye tabi yeterli kar elde etmek suretiyle söz konusu farklardan yararlanmanın kuvvetle muhtemel olması ve gelecekte ilgili farkların ortadan kalkmasının muhtemel olması şartlarıyla hesaplanmaktadır.

Ertelenmiş vergi varlıkları ve yükümlülükleri varlıkların gerçekleşeceği veya yükümlülüklerin yerine getirileceği dönemde geçerli olması beklenen ve bilanço tarihi itibarıyla yasallaşmış veya önemli ölçüde yasallaşmış vergi oranları (vergi düzenlemeleri) üzerinden hesaplanır. Ertelenmiş vergi varlıkları ve yükümlülüklerinin hesaplanması sırasında, Şirket'in bilanço tarihi itibarıyla varlıklarının defter değerini geri kazanması ya da yükümlülüklerini yerine getirmesi için tahmin ettiği yöntemlerin vergi sonuçları dikkate alınır.

Ertelenmiş vergi varlıkları ve yükümlülükleri, cari vergi varlıklarıyla cari vergi yükümlülüklerini mahsup etme ile ilgili yasal bir hakkın olması veya söz konusu varlık ve yükümlülüklerin aynı vergi mercii tarafından toplanan gelir vergisiyle ilişkilendirilmesi ya da Şirket'in cari vergi varlık ve yükümlülüklerini netleştirmek suretiyle ödeme niyetinin olması durumunda mahsup edilir.

*Dönem Cari ve Ertelenmiş Vergisi*

Vergi, doğrudan özkaynaklar altında muhasebeleştirilen bir işlemle ilgili olmaması koşuluyla, kar veya zarar tablosuna dahil edilir. Aksi takdirde vergi de ilgili işlemle birlikte özkaynaklar altında muhasebeleştirilir.



**TARKİM BİTKİ KORUMA SANAYİ VE TİCARET ANONİM ŞİRKETİ**  
**31.03.2021 TARİHİNDE SONA EREN ÜÇ AYLIK DÖNEME AİT**  
**FİNANSAL TABLOLARA İLİŞKİN DİPNOTLAR**

(Tüm tutarlar aksi belirtilmedikçe Türk Lirası (TL) olarak gösterilmiştir.)

**2. FİNANSAL TABLOLARIN SUNUMUNA İLİŞKİN ESASLAR (devamı)**

**2.4 Önemli Muhasebe Politikalarının Özeti (devamı)**

**Çalışanlara Sağlanan Faydalar**

*Kıdem Tazminatları*

Türkiye’de mevcut kanunlar ve toplu iş sözleşmeleri hükümlerine göre kıdem tazminatı, emeklilik veya işten çıkarılma durumunda ödenmektedir. Güncellenmiş olan TMS 19 *Çalışanlara Sağlanan Faydalar* Standardı (“TMS 19”) uyarınca söz konusu türdeki ödemeler tanımlanmış emeklilik fayda planları olarak nitelendirilir.

Bilançoda muhasebeleştirilen kıdem tazminatı yükümlülüğü, tüm çalışanların emeklilikleri dolayısıyla ileride doğması beklenen yükümlülük tutarlarının net bugünkü değerine göre hesaplanmış ve finansal tablolara yansıtılmıştır. Hesaplanan tüm aktüeryal kazançlar ve kayıplar diğer kapsamlı gelir altında muhasebeleştirilmiştir.

*Kar Payı Ödemeleri*

Şirket, bazı düzeltmeler sonrası şirket hissedarlarına ait karı dikkate alan bir yöntemle dayanarak hesaplanan kar payını yükümlülük ve gider olarak kaydetmektedir. Şirket, sözleşmeye bağlı bir zorunluluk ya da zımni bir yükümlülük yaratan geçmiş bir uygulamanın olduğu durumlarda karşılık ayırmaktadır.

**Nakit Akış Tablosu**

Nakit akış tablosunda, döneme ilişkin nakit akışları esas, yatırım ve finansman faaliyetlerine dayalı bir biçimde sınıflandırılarak raporlanır.

**Sermaye ve Temettüleri**

Adi hisseler, özsermaye olarak sınıflandırılır. Adi hisseler üzerinden dağıtılan temettüleri, temettü kararının alındığı dönemde birikmiş kardan indirilerek kaydedilir.



**TARKİM BİTKİ KORUMA SANAYİ VE TİCARET ANONİM ŞİRKETİ**  
**31.03.2021 TARİHİNDE SONA EREN ÜÇ AYLIK DÖNEME AİT**  
**FİNANSAL TABLOLARA İLİŞKİN DİPNOTLAR**

(Tüm tutarlar aksi belirtilmedikçe Türk Lirası (TL) olarak gösterilmiştir.)

**2. FİNANSAL TABLOLARIN SUNUMUNA İLİŞKİN ESASLAR (devamı)**

**2.5 Önemli Muhasebe Değerlendirme, Tahmin ve Varsayımları**

Şirket'in Muhasebe Politikalarını Uygularken Aldığı Kritik Kararlar

Not 2.4'te belirtilen muhasebe politikalarının uygulanması sürecinde yönetim, finansal tablolarda muhasebeleştirilen tutarlar üzerinde önemli etkisi olan (aşağıda ele alınan tahminler dışındaki) aşağıdaki yorumları yapmıştır:

Ertelenmiş Vergi

Şirket, vergiye esas yasal finansal tabloları ile TFRS'ye göre hazırlanmış finansal tabloları arasındaki farklılıklardan kaynaklanan geçici zamanlama farkları için ertelenmiş vergi varlığı ve yükümlülüğü muhasebeleştirmektedir.

Ertelenmiş vergi varlıkları sadece gelecek dönemlerde yeterli vergilendirilebilir karın oluşmasının muhtemel olması durumunda muhasebeleştirilebilir.

Dava Karşılıkları

Dava karşılıkları ayrılırken, ilgili davaların kaybedilme olasılığı ve kaybedildiği takdirde katlanılacak olan sonuçlar Şirket hukuk müşavirlerinin görüşleri doğrultusunda değerlendirilmekte ve Şirket Yönetimi elindeki verileri kullanarak en iyi tahminlerini yapıp gerekli gördüğü karşılığı ayırmaktadır.

Beklenen Kredi Zarar Karşılıkları

31.03.2021 tarihi itibarıyla Şirket'in toplam ticari alacakları üzerinden ayırdığı beklenen kredi zarar karşılığı tutarı 295.383 TL'dir.

Maddi ve Maddi Olmayan Duran Varlıkların Ekonomik Ömürleri

Şirket, her raporlama döneminin sonunda maddi ve maddi olmayan duran varlıklarının tahmini kullanım ömürlerini tekrar değerlendirmektedir. Şirket, varlıkların faydalı ömürlerinin artırılması ya da azaltılmasına gerek olup olmadığını ve ilgili amortisman ve itfa paylarını değerlendirirken maddi ve maddi olmayan duran varlıkların kullanım amacını, duran varlıklar ile ilgili teknolojideki gelişmeleri ve kullanım ömürlerini diğer faktörler ile birlikte dikkate almaktadır.

Maddi duran varlıkların faydalı ömürleri aşağıdaki gibidir:

	<u>Faydalı ömür</u>
Yeraltı ve yerüstü düzenleri	8-15 yıl
Binalar	5-50 yıl
Makine, tesis ve cihazlar	5-15 yıl
Taşıt araçları	10-15 yıl
Demirbaşlar	2-20 yıl
Diğer duran varlıklar	3-15 yıl
Haklar	5-15 yıl



**TARKİM BİTKİ KORUMA SANAYİ VE TİCARET ANONİM ŞİRKETİ**  
**31.03.2021 TARİHİNDE SONA EREN ÜÇ AYLIK DÖNEME AİT**  
**FINANSAL TABLOLARA İLİŞKİN DİPNOTLAR**

(Tüm tutarlar aksi belirtilmedikçe Türk Lirası (TL) olarak gösterilmiştir.)

**3. İLİŞKİLİ TARAF AÇIKLAMALARI**

İlişkili taraflardan olan ticari alacaklar genellikle satış işlemlerinden kaynaklanmaktadır ve yaklaşık vadeleri iki aydır. Alacaklar doğası gereği teminatlıdır ve ticari alacaklara faiz işletilmemektedir.

İlişkili taraflara olan ticari borçlar genellikle alım işlemlerinden doğmaktadır ve yaklaşık vadeleri iki aydır.

Şirket ile diğer ilişkili taraflar arasındaki işlemlerin detayları aşağıda açıklanmıştır.

31 Mart 2021

İlişkili taraflarla olan bakiyeler	Alacaklar		Borçlar		Ertelemiş gelirler	
	Ticari (*)	Kısa vadeli	Ticari olmayan	Kısa vadeli	Ticari	Kısa vadeli
<b>Ortaklar</b>						
Türkiye Tarım Kredi Kooperatifleri Merkez Birliği	36.167.282	-	-	-	20.461	31.346
Ana ortak tarafından yönetilen diğer şirketler	-	-	-	-	-	-
Tarım Kredi Holding A.Ş.	-	-	-	-	595.016	-
TK Taşınacılık ve Lojistik A.Ş.	-	-	-	-	152.058	-
Tarnet A.Ş.	-	-	-	-	372.337	-
	<b>36.167.282</b>	-	-	-	<b>1.139.872</b>	<b>31.346</b>

(\*)Türkiye Tarım Kredi Kooperatifleri Merkez Birliği'ne bağlı olarak faaliyet gösteren kooperatiflere yapılan satışlardan oluşmaktadır.



**TARKİM BİTKİ KORUMA SANAYİ VE TİCARET ANONİM ŞİRKETİ**  
**31.03.2021 TARİHİNDE SONA FREN ÜÇ AYLIK DÖNEME AİT**  
**FINANSAL TABLOLARA İLİŞKİN DİPNOTLAR**

(Tüm tutarlar aksi belirtilmedikçe Türk Lirası (TL) olarak gösterilmiştir.)

		31 Aralık 2020	
		Alacaklar	Borçlar
		Kısa vadeli	Kısa vadeli
		Ticari (*)	Ticari
		Olmayan (**)	Olmayan (**)
			Ertelemiş gelirler
			Kısa vadeli
			Alınan avans
<b>Ortaklar</b>			
Türkiye Tarım Kredi Kooperatifleri Merkez Birliği	24.644.548	-	24.212
Gübre Fabrikaları T.A.Ş.	-	-	30.440
<b>Ana ortak tarafından yönetilen diğer şirketler</b>			
Tarım Kredi Holding A.Ş.	-	-	364.043
TK Taşımacılık ve Lojistik A.Ş.	-	-	71.128
Tarım Kredi Birlik A.Ş.	32.000.000	-	-
Tarnet A.Ş.	-	-	232.185
	<b>24.644.548</b>	<b>32.000.000</b>	<b>722.008</b>
			<b>714.966</b>

(\*) Türkiye Tarım Kredi Kooperatifleri Merkez Birliği'ne bağlı olarak faaliyet gösteren kooperatiflere yapılan satışlardan oluşmaktadır.  
(\*\*) Şirket'in Tarım Kredi Birlik A.Ş.'den olan ticari olmayan alacağı 31 Mart 2021 tarihinde tahakkuk eden faiziyle birlikte 33.550.850 TL tutarında tahsil edilmiştir.



**TARKİM BİTKİ KORUMA SANAYİ VE TİCARET ANONİM ŞİRKETİ**  
**31.03.2021 TARİHİNDE SONA EREN ÜÇ AYLIK DÖNEME AİT**  
**FINANSAL TABLOLARA İLİŞKİN DİPNOTLAR**

(Tüm tutarlar aksi belirtilmedikçe Türk Lirası (TL) olarak gösterilmiştir.)

**3. İLİŞKİLİ TARAF AÇIKLAMALARI (devamı)**

	1 Ocak – 31 Mart 2021						
	Mal Alımları	Mal Satışları	Faiz Geliri	Faiz Giderleri	Hizmet Satışları	Hizmet Alımları	Diğer Giderler
Tarım Kredi Kooperatifleri Merkez Birliği	-	57.359.482	-	-	-	20.461	-
Gübre Fabrikaları T.A.Ş.	31.346	-	-	-	-	-	-
Tarım Kredi Holding A.Ş.	-	-	-	-	-	595.016	-
Tarım Kredi Birlik A.Ş.	-	-	1.550.850	-	-	-	-
Tarım Kredi Kooperatifleri Konya Bölge Birliği	-	-	-	-	-	57	-
	<b>31.346</b>	<b>57.359.482</b>	<b>1.550.850</b>	<b>-</b>	<b>-</b>	<b>615.534</b>	<b>-</b>



**TARKİM BİTKİ KORUMA SANAYİ VE TİCARET ANONİM ŞİRKETİ**  
**31.03.2021 TARİHİNDE SONA EREN ÜÇ AYLIK DÖNEME AİT**  
**FİNANSAL TABLOLARA İLİŞKİN DİPNOTLAR**

(Tüm tutarlar aksi belirtilmedikçe Türk Lirası (TL) olarak gösterilmiştir.)

**3. İLİŞKİLİ TARAF AÇIKLAMALARI (devamı)**

1 Ocak – 31 Aralık 2020

İlişkili taraflarla olan işlemler

	Mal		Faiz		Hizmet		Diğer	
	Alımları	Satışları	Geliri	Giderleri	Satışları	Alımları	Giderleri	
Tarım Kredi Kooperatifleri Merkez Birliği	458.137	112.147.390	-	-	-	13	-	
Göbre Fabrikaları T.A.Ş.	59.330	54.000	-	15.205	3.120	9.000	-	
Tareks Hayvancılık A.Ş.	-	111.250	-	54.993	-	30.000	-	
Tarım Kredi Holding A.Ş.	-	-	-	75.527	-	1.412.332	-	
TK Tasımacılık ve Lojistik A.Ş.	-	-	-	-	102	17.343	569.324	
Tarım Kredi Birlik A.Ş.	-	-	2.235.450	-	-	-	-	
Tarım Kredi Bilişim ve İletişim	-	-	-	-	-	-	-	
Hiz. San. Tic. A.Ş.	-	-	-	-	31.345	497.877	-	
İmcece Plastik Tarım İnşaat Taahhüt Petrol	-	-	-	20.527	-	-	-	
Ürünleri	-	-	-	106.744	-	-	-	
Tarım Kredi Yem Sanayi ve Ticaret A.Ş.	-	-	11.150	-	-	188.379	-	
Bereket Sigorta A.Ş.	-	-	-	-	-	-	-	
	<b>517.467</b>	<b>112.312.640</b>	<b>2.246.600</b>	<b>272.996</b>	<b>34.567</b>	<b>2.154.944</b>	<b>569.324</b>	



**TARKİM BİTKİ KORUMA SANAYİ VE TİCARET ANONİM ŞİRKETİ**  
**31.03.2021 TARİHİNDE SONA EREN ÜÇ AYLIK DÖNEME AİT**  
**FİNANSAL TABLOLARA İLİŞKİN DİPNOTLAR**

(Tüm tutarlar aksi belirtilmedikçe Türk Lirası (TL) olarak gösterilmiştir.)

1 Ocak – 31 Mart 2020

İlişkili taraflarla olan işlemler	Mal Alımları		Mal Satışları		Faiz Geliri	Faiz Giderleri	Hizmet Satışları	Hizmet Alımları	Diğer Giderler
Tarım Kredi Kooperatifleri Merkez Birliği			24.820.813						
Gütöre Fabrikaları T.A.Ş.	33.801					17.942			
Tareks Hayvancılık A.Ş.	-					64.982			
Tarım Kredi Holding A.Ş.	-					49.277		322.080	
TK Taşımacılık ve Lojistik A.Ş.									
Tarım Kredi Birlik A.Ş.	137.844								
Tarım Kredi Birlik A.Ş.									
Tarım Kredi Birlik A.Ş.									135.330
Hiz. San. Tic. A.Ş.						24.223			
İmce Plastik Tarım İnşaat Taahhüt Petrol Ürünleri									
Tarım Kredi Yem Sanayi ve Ticaret A.Ş.					13.581	125.956			
Tarım Kredi Kooperatifleri İzmir Bölge Müdürlüğü								26.117	
	<b>171.645</b>		<b>24.820.813</b>		<b>13.581</b>	<b>282.290</b>		<b>348.117</b>	<b>135.330</b>



**TARKİM BİTKİ KORUMA SANAYİ VE TİCARET ANONİM ŞİRKETİ**  
**31.03.2021 TARİHİNDE SONA EREN ÜÇ AYLIK DÖNEME AİT**  
**FİNANSAL TABLOLARA İLİŞKİN DİPNOTLAR**

(Tüm tutarlar aksi belirtilmedikçe Türk Lirası (TL) olarak gösterilmiştir.)

**3. İLİŞKİLİ TARAF AÇIKLAMALARI (devamı)**

Üst düzey yöneticilere sağlanan faydalar:

Şirket üst düzey yönetim kadrosu, yönetim kurulu üyeleri ve genel müdürden oluşmaktadır. Üst düzey yöneticilere sağlanan faydalar ise ücret, araç ve akaryakıt gibi faydaları içermektedir. Dönem içerisinde üst düzey yöneticilere sağlanan faydalar aşağıdaki gibidir:

	1 Ocak- 31 Mart 2021	1 Ocak- 31 Mart 2020
Ücretler ve diğer kısa vadeli faydalar (Not: 17)	95.757	65.685
	<u>95.757</u>	<u>65.685</u>

**4. TİCARİ ALACAK VE BORÇLAR**

**a) Ticari Alacaklar**

Bilanço tarihi itibarıyla Şirket'in ticari alacaklarının detayı aşağıdaki gibidir:


	31 Mart 2021	31 Aralık 2020
<u>Kısa Vadeli Ticari Alacaklar</u>		
Ticari alacaklar	6.508.900	1.597.373
İlişkili taraflardan ticari alacaklar (Not: 3)	36.167.282	24.644.548
Şüpheli ticari alacaklar karşılığı (-)	(295.383)	(9.956)
	<u>42.380.799</u>	<u>26.231.965</u>

Bilanço tarihi itibarıyla Şirket'in uzun vadeli ticari alacağı bulunmamaktadır. Ticari alacakların tahsil süresi ürün niteliğine ve müşteri ile yapılan sözleşmelere bağlı olarak değişmekte olup, ortalama 70 gündür (31 Aralık 2020: 71 gün).

31 Mart 2021 tarihi itibarıyla, ticari alacaklara 295.383 TL (31 Aralık 2020: 9.956 TL) tutarında beklenen zarar karşılığı ayrılmıştır.

Şirket'in şüpheli ticari alacaklar karşılığına ilişkin hareket tablosu aşağıdaki gibidir:

	1 Ocak- 31 Mart 2021	1 Ocak- 31 Aralık 2020
Açılış bakiyesi	9.956	17.514
Dönem gideri	285.427	-
Tahsilatlar		(7.558)
	<u>295.383</u>	<u>9.956</u>



**TARKİM BİTKİ KORUMA SANAYİ VE TİCARET ANONİM ŞİRKETİ**  
**31.03.2021 TARİHİNDE SONA EREN ÜÇ AYLIK DÖNEME AİT**  
**FİNANSAL TABLOLARA İLİŞKİN DİPNOTLAR**

(Tüm tutarlar aksi belirtilmedikçe Türk Lirası (TL) olarak gösterilmiştir.)

**4. TİCARİ ALACAK VE BORÇLAR (devamı)**

b) Ticari Borçlar

Bilanço tarihi itibarıyla Şirket'in ticari borçlarının detayı aşağıdaki gibidir:

	31 Mart 2021	31 Aralık 2020
<u>Kısa Vadeli Ticari Borçlar</u>		
Ticari borçlar	28.764.113	5.232.082
İlişkili taraflardan ticari borçlar (Not: 3)	1.139.872	722.008
	<u>29.903.985</u>	<u>5.954.090</u>

Şirket'in tedarikçilerinden yaptığı alımlara ilişkin ticari borçlarının ortalama ödeme vadesi 75 gündür (31 Aralık 2020: 60 gün). Ticari borçlar, ağırlıklı olarak TL'dir. Bilanço tarihi itibarıyla Şirket'in uzun vadeli ticari borcu bulunmamaktadır (31 Aralık 2020: Bulunmamaktadır).

**5. DİĞER ALACAK VE BORÇLAR**

a) Diğer Alacaklar

	31 Mart 2021	31 Aralık 2020
<u>Kısa Vadeli Diğer Alacaklar</u>		
Vergi dairesinden alacaklar	5.226.976	5.462.547
Diğer çeşitli alacaklar	38.878	51.400
İlişkili taraflardan ticari olmayan alacaklar (Not: 3)	-	32.000.000
	<u>5.265.854</u>	<u>37.513.947</u>
	31 Mart 2021	31 Aralık 2020
<u>Uzun Vadeli Diğer Duran Varlıklar</u>		
Devreden KDV	14.620.426	12.231.754
	<u>14.620.426</u>	<u>12.231.754</u>



**TARKİM BİTKİ KORUMA SANAYİ VE TİCARET ANONİM ŞİRKETİ**  
**31.03.2021 TARİHİNDE SONA EREN ÜÇ AYLIK DÖNEME AİT**  
**FİNANSAL TABLOLARA İLİŞKİN DİPNOTLAR**

(Tüm tutarlar aksi belirtilmedikçe Türk Lirası (TL) olarak gösterilmiştir.)

**5. DİĞER ALACAK VE BORÇLAR (devamı)**

b) Diğer Borçlar

	31 Mart 2021	31 Aralık 2020
<u>Kısa Vadeli Diğer Borçlar</u>		
İlişkili taraflara diğer borçlar (Not: 3)	-	-
Diğer çeşitli borçlar	12.443	3.993
	<u>12.443</u>	<u>3.993</u>

**6. STOKLAR**

	31 Mart 2021	31 Aralık 2020
İlk madde ve malzeme	59.243.612	49.436.187
Yarı mamuller	4.627.763	2.565.649
Mamuller	28.944.174	20.396.365
Ticari mallar	3.416.598	5.098.960
Diğer stoklar	63.103	28.476
Stok değer düşüklüğü karşılığı (-)	(229.585)	-
	<u>96.065.665</u>	<u>77.525.637</u>

**7. PEŞİN ÖDENMİŞ GİDERLER VE ERTELENMİŞ GELİRLER**

	31 Mart 2021	31 Aralık 2020
<u>Kısa Vadeli Peşin Ödenmiş Giderler</u>		
Stok alımı için verilen sipariş avansları	6.188.214	19.662.453
Gelecek aylara ait giderler	363.514	200.303
	<u>6.551.728</u>	<u>19.862.756</u>

	31 Mart 2021	31 Aralık 2020
<u>Kısa Vadeli Ertelenmiş Gelirler</u>		
Alınan sipariş avansları	4.427.610	5.064.913
İlişkili taraflardan alınan avanslar (Not: 3)	31.346	714.166
	<u>4.458.956</u>	<u>5.779.079</u>



**TARKİM BİTKİ KORUMA SANAYİ VE TİCARET ANONİM ŞİRKETİ**  
**31.03.2021 TARİHİNDE SONA EREN ÜÇ AYLIK DÖNEME AİT**  
**FİNANSAL TABLOLARA İLİŞKİN AÇIKLAYICI DİPNOTLAR**

(Tüm tutarlar aksi belirtilmedikçe Türk Lirası (TL) olarak gösterilmiştir.)

**8. MADDİ DURAN VARLIKLAR**

Maliyet Değeri	Arazi ve arsalar	Arazi ve arsalar değer artış fonu	Yer alı ve yerleştirme giderleri	Binalar	Bina değer artış fonu	Tesis, makine ve cihazlar	Tesis, makine ve cihazlar değer artış fonu	Taahhütler	Demirbaşlar	Diğer maddi duran varlıklar	Toplam
<b>1 Ocak 2021 açılış bakiyesi</b>	200.240	--	115.822	3.892.510	--	7.939.982	--	574.133	1.786.915	302.872	14.812.474
Girişler	--	3.203.160	--	--	1.724.068	335.657	15.106.574	--	50.158	64.841	20.484.458
Çıkışlar	--	--	--	--	--	--	--	--	--	--	--
Hurda değerlerden çıkışlar	--	--	--	--	--	--	--	--	--	--	--
<b>31 Mart 2021 kapanış bakiyesi</b>	200.240	3.203.160	115.822	3.892.510	1.724.068	8.275.639	15.106.574	574.133	1.837.073	367.713	35.296.932
<b>Birikmiş amortismanlar</b>											
1 Ocak 2021 açılış bakiyesi	--	--	79.766	825.118	--	4.414.505	--	225.681	960.623	124.693	6.630.386
Dönem gideri	--	--	1.057	49.860	--	567.708	--	26.803	116.381	69.446	831.255
Çıkışlar	--	--	--	--	--	--	--	--	--	--	--
<b>31 Mart 2021 kapanış bakiyesi</b>	--	--	80.822	874.978	--	4.982.214	--	252.484	1.077.004	194.139	7.461.641
<b>31 Mart 2021 net değer</b>	200.240	3.203.160	34.998	3.017.532	1.724.068	3.293.426	15.106.574	321.649	760.070	173.574	27.835.291

31 Mart 2021 tarihinde sona eren hesap döneminde amortisman giderleri ve itfa paylarının toplamının 731.670 TL'si satışların maliyetine 35.854 TL'si pazarlama giderlerine, 63.731 TL'si genel yönetim giderlerine içerisine dahil edilmiştir.

(\*) Cari dönem içerisinde Şirket'in sahip olduğu arsa ve binaların rayiç değerleri Türkiye Tarım Kredi Kooperatifleri Merkez Birliği'nin talebi üzerine taraflar tarafından hazırlanan değerlendirme hizmet sözleşmesine istinaden SPK mevzuatı çerçevesinde değerlendirme hizmeti verecek uzmanlar listesinde bulunan İstanbul Gayrimenkul Değerleme ve Danışmanlık A.Ş. tarafından SPK lisanslı değerleme uzmanlarıca hazırlanan 18.05.2021 tarihli Gayrimenkul Değerleme Raporuna istinaden tespit edilmiştir. Şirket'in değerlendirme konusu taşınmazı Manisa'nın Şehzadeler ilçesi, Yukarı Çobanisa Mahallesi, Alibey İlçak Mevkiinde bulunan 20.020 m<sup>2</sup> yüz ölçümüne sahip "Fabrika ve Müştemilat" vasfında kayıtlı olup Şirket tarafından fabrika ve depo amaçlı kullanılmaktadır.

Gayrimenkul değerlendirme rapor analizi ve değerlendirme sonuçları, çevre fiyat araştırması sonuçları, emsal taşınmazlar ile genel beyanlar dikkate alınarak değerlendirme konusu taşınmazın yer aldığı bölgede tarla niteliğindeki arazilerin mevkii, toprak yapısı, sulanabilirliği, konumu, alanı, tarımsal faaliyetlere uygunluğu, değerlendirme konusu taşınmazın emsallere göre olumlu ve olumsuz özellikleri, mevzii, imarlı olması durumu, mevkisi, cephe özellikleri, yüz ölçümü, ulaşımının kolay olması gibi özellikleri dikkate alınarak tespit edilmiştir.

Şirket'in aktifine kayıtlı makine ve ekipmanlarının rayiç değerleri Şirket ile İstanbul Gayrimenkul Değerleme ve Danışmanlık A.Ş. arasında yapılan değerlendirme hizmet sözleşmesine istinaden hazırlanan 21.05.2021 tarihli değerlendirme raporuna dayanılarak belirlenmiştir. Değerleme çalışması, "Devam Eden Kullanım İçin Pazar Değeri" tespiti için, makine teçhizatlar ve ekipmanların kalite ekonomisi, faal ömürlerinin varlığı, fiziksel ve fonksiyonel yıpranmaları, faaliyet ve çalışma durumları, üretim faydaları gibi kriterler göz önüne alınarak maliyet oluşumu analizi yöntemiyle takdir edilmiştir.

31.03.2021 tarihi itibarıyla arsa, bina ve makinaların defter değerleri değerlendirme raporlarına istinaden belirlenen rayiç değerlerine göre düzeltilmiş olup, arsa ve binaların rayiç değeri 8.115.000 TL, makine ve ekipmanların rayiç değeri ise 18.400.000 TL olarak tespit edilmiştir.



**TARİHİ BİTKİ KORUMA SANAYİ VE TİCARET ANONİM ŞİRKETİ**  
**31.03.2021 TARİHİNDE SONA EREN ÜÇ AYLIK DÖNEME AİT**  
**FINANSAL TABLOLARA İLİŞKİN AÇIKLAYICI DİPNOTLAR**

(Tüm tutarlar aksi belirtilmedikçe Türk Lirası (TL) olarak gösterilmiştir.)

**8. MADDİ DURAN VARLIKLAR (devamı)**

Maliyet Değeri	Arazi ve arsalar	Yer altı ve yer üstü düzenleri	Binalar	Tesis, makine ve cihazlar	Taahhütler	Demirbaşlar	Diğer maddi duran varlıklar	Toplam
<b>1 Ocak 2020 açılış bakiyesi</b>	200.240	115.822	3.815.166	10.326.003	447.475	1.439.380	195.349	16.539.435
Girişler	--	--	125.146	66.116	428.864	361.059	107.523	1.088.708
Çıkışlar	--	--	--	(7.560)	--	(13.524)	--	(21.084)
Hurda değerinden çıkışlar	--	--	(47.802)	(2.444.577)	(302.206)	--	--	(2.794.585)
<b>31 Aralık 2020 kapanış bakiyesi</b>	200.240	115.822	3.892.510	7.939.982	574.133	1.786.915	302.872	14.812.474
<b>Birikmiş amortismanlar</b>								
<b>1 Ocak 2020 açılış bakiyesi</b>	--	71.007	727.758	2.963.723	58.688	760.561	94.810	4.676.547
Dönem gideri	--	8.759	97.360	1.458.342	166.993	205.412	29.883	1.966.749
Çıkışlar	--	--	--	(7.560)	--	(5.350)	--	--
<b>31 Aralık 2020 kapanış bakiyesi</b>	--	79.766	825.118	4.414.505	225.681	960.623	124.693	6.630.386
<b>31 Aralık 2020 net değer değeri</b>	200.240	36.056	3.067.392	3.525.477	348.452	826.292	178.179	8.182.088



**TARKİM BİTKİ KORUMA SANAYİ VE TİCARET ANONİM ŞİRKETİ**  
**31.03.2021 TARİHİNDE SONA EREN ÜÇ AYLIK DÖNEME AİT**  
**FINANSAL TABLOLARA İLİŞKİN AÇIKLAYICI DİPNOTLAR**

(Tüm tutarlar aksi belirtilmedikçe Türk Lirası (TL) olarak gösterilmiştir.)

Maliyet Değeri	Arazi ve arsalar	Yer alı ve yerüstü düzenleri	Binalar	Tesis, makine ve cihazlar	Taahhütler	Demirbaşlar	Diğer maddi duran varlıklar	Toplam
<b>1 Ocak 2020 açılış bakiyesi</b>	200.240	115.822	3.815.166	10.326.003	447.475	1.439.380	195.349	16.539.435
Girijler	--	--	--	--	--	--	--	--
Çıkışlar	--	--	--	--	--	--	--	--
Hurda değerlerden çıkışlar	--	--	--	--	--	--	--	--
<b>31 Mart 2020 kapanış bakiyesi</b>	200.240	115.822	3.815.166	10.326.003	447.475	1.439.380	195.349	16.539.435
<b>Birlikli amortismanlar</b>								
<b>1 Ocak 2020 açılış bakiyesi</b>	--	71.007	727.758	2.963.723	58.688	760.561	94.810	4.676.547
Dönem gideri	--	5.629	60.037	492.014	27.247	86.718	17.318	688.964
Çıkışlar	--	--	--	--	--	--	--	--
<b>31 Mart 2020 kapanış bakiyesi</b>	--	76.636	787.795	3.455.737	85.935	847.279	112.129	5.365.512
<b>31 Mart 2020 net defter değeri</b>	200.240	39.186	3.027.371	6.870.266	361.540	592.101	83.220	11.173.923



**TARKİM BİTKİ KORUMA SANAYİ VE TİCARET ANONİM ŞİRKETİ**  
**31.03.2021 TARİHİNDE SONA EREN ÜÇ AYLIK DÖNEME AİT**  
**FİNANSAL TABLOLARA İLİŞKİN DİPNOTLAR**

(Tüm tutarlar aksi belirtilmedikçe Türk Lirası (TL) olarak gösterilmiştir.)

**9. MADDİ OLMAYAN DURAN VARLIKLAR**

	<u>Haklar</u>	<u>Toplam</u>
<b><u>Maliyet Değeri</u></b>		
1 Ocak 2021 açılış bakiyesi	2.879.119	2.879.119
Girişler	378.272	378.272
Çıkışlar	-	-
<b>31 Mart 2021 kapanış bakiyesi</b>	<b>3.257.391</b>	<b>3.257.391</b>
<b><u>Birikmiş amortismanlar</u></b>		
1 Ocak 2021 açılış bakiyesi	798.718	798.718
Dönem gideri	53.528	53.528
<b>31 Mart 2021 kapanış bakiyesi</b>	<b>852.246</b>	<b>852.246</b>
<b>31 Mart 2021 net defter değeri</b>	<b>2.405.145</b>	<b>2.405.145</b>
	<u>Haklar</u>	<u>Toplam</u>
<b><u>Maliyet Değeri</u></b>		
1 Ocak 2020 açılış bakiyesi	1.778.915	1.778.915
Girişler	1.100.204	1.100.204
Çıkışlar	-	-
<b>31 Aralık 2020 kapanış bakiyesi</b>	<b>2.879.119</b>	<b>2.879.119</b>
<b><u>Birikmiş amortismanlar</u></b>		
1 Ocak 2020 açılış bakiyesi	684.393	684.393
Dönem gideri	114.325	114.325
<b>31 Aralık 2020 kapanış bakiyesi</b>	<b>798.718</b>	<b>798.718</b>
<b>31 Aralık 2020 net defter değeri</b>	<b>2.080.401</b>	<b>2.080.401</b>

31 Mart 2021 tarihinde sona eren hesap döneminde amortisman giderleri ve itfa paylarının toplamının 32.927 TL'si satışların maliyetine (31 Aralık 2020: 92.752), 19.625 TL'si genel yönetim giderlerine (31 Aralık 2020:12.976), 976 TL'si pazarlama giderlerine (31 Aralık 2020:8.597) dahil edilmiştir.



**TARKİM BİTKİ KORUMA SANAYİ VE TİCARET ANONİM ŞİRKETİ**  
**31.03.2021 TARİHİNDE SONA EREN ÜÇ AYLIK DÖNEME AİT**  
**FİNANSAL TABLOLARA İLİŞKİN DİPNOTLAR**

(Tüm tutarlar aksi belirtilmedikçe Türk Lirası (TL) olarak gösterilmiştir.)

**9. MADDİ OLMAYAN DURAN VARLIKLAR**

	<u>Haklar</u>	<u>Toplam</u>
<b><u>Maliyet Değeri</u></b>		
1 Ocak 2020 açılış bakiyesi	1.778.915	1.778.915
Girişler	--	--
Çıkışlar	--	--
31 Mart 2020 kapanış bakiyesi	<u>1.778.915</u>	<u>1.778.915</u>
<b><u>Birikmiş amortismanlar</u></b>		
1 Ocak 2020 açılış bakiyesi	684.393	684.393
Dönem gideri	47.091	47.091
31 Mart 2020 kapanış bakiyesi	<u>741.484</u>	<u>741.484</u>
31 Mart 2020 net defter değeri	<u>1.047.431</u>	<u>1.047.431</u>

31 Mart 2020 tarihinde sona eren hesap döneminde amortisman giderleri ve itfa paylarının toplamının 39.761 TL'si satışların maliyetine, 6.049 TL'si genel yönetim giderlerine, 1.281 TL'si pazarlama giderlerine içerisine dahil edilmiştir.

Maddi olmayan duran varlıklar için kullanılan itfa süreleri aşağıdaki gibidir:

Haklar

Ekonomik ömür  
5 - 15 yıl



**TARKİM BİTKİ KORUMA SANAYİ VE TİCARET ANONİM ŞİRKETİ**  
**31.03.2021 TARİHİNDE SONA EREN ÜÇ AYLIK DÖNEME AİT**  
**FİNANSAL TABLOLARA İLİŞKİN DİPNOTLAR**

(Tüm tutarlar aksi belirtilmedikçe Türk Lirası (TL) olarak gösterilmiştir.)

**10. KULLANIM HAKKI VARLIKLARI VE KİRALAMA YÜKÜMLÜLÜKLERİ**

**a) Kullanım Hakkı Varlıkları**

Şirket'in 31 Mart 2021 tarihi itibarıyla operasyonel kiralama yolu ile elde edilen kullanım hakkı varlıkları aşağıdaki gibidir:

<u>Maliyet Değeri</u>	<u>Taahhütler</u>	<u>Toplam</u>
1 Ocak 2021 itibarıyla açılış bakiyesi	1.637.039	1.637.039
Dönem içi girişler	2.673.974	2.673.974
31 Mart 2021 itibarıyla kapanış bakiyesi	<u>4.311.013</u>	<u>4.311.013</u>
<b>Birikmiş İtfa Payları</b>		
1 Ocak 2021 itibarıyla açılış bakiyesi	453.402	453.402
Dönem gideri	243.061	243.061
31 Mart 2021 itibarıyla kapanış bakiyesi	<u>696.463</u>	<u>696.463</u>
31 Mart 2021 itibarıyla net defter değeri	<u>3.614.550</u>	<u>3.614.550</u>

Amortisman giderleri ve itfa payları 243.061 TL olarak genel yönetim giderlerine dahil edilmiştir.

Şirket'in 31 Aralık 2020 tarihi itibarıyla operasyonel kiralama yolu ile elde edilen kullanım hakkı varlıkları aşağıdaki gibidir:

<u>Maliyet Değeri</u>	<u>Taahhütler</u>	<u>Toplam</u>
1 Ocak 2020 itibarıyla açılış bakiyesi	1.503.524	1.503.524
Dönem içi girişler	133.515	133.515
31 Aralık 2020 itibarıyla kapanış bakiyesi	<u>1.637.039</u>	<u>1.637.039</u>
<b>Birikmiş İtfa Payları</b>		
1 Ocak 2020 itibarıyla açılış bakiyesi	-	-
Dönem gideri	453.402	453.402
31 Aralık 2020 itibarıyla kapanış bakiyesi	<u>453.402</u>	<u>453.402</u>
31 Aralık 2020 itibarıyla net defter değeri	<u>1.183.637</u>	<u>1.183.637</u>

Amortisman giderleri ve itfa payları 453.402 TL olarak genel yönetim giderlerine dahil edilmiştir.



**TARKİM BİTKİ KORUMA SANAYİ VE TİCARET ANONİM ŞİRKETİ**  
**31.03.2021 TARİHİNDE SONA EREN ÜÇ AYLIK DÖNEME AİT**  
**FİNANSAL TABLOLARA İLİŞKİN DİPNOTLAR**

(Tüm tutarlar aksi belirtilmedikçe Türk Lirası (TL) olarak gösterilmiştir.)

**10. KULLANIM HAKKI VARLIKLARI VE KİRALAMA YÜKÜMLÜLÜKLERİ (Devamı)**

**b) Kullanım hakkı varlıklarına dair yükümlülükler**

	31 Mart 2021	31 Aralık 2020
Kısa vadeli kiralama yükümlülükleri	429.506	503.111
Uzun vadeli kiralama yükümlülükleri	3.245.324	738.741
	<u>3.674.830</u>	<u>1.241.852</u>

31 Mart 2021 ve 31 Aralık 2020 tarihleri itibarıyla TFRS 16 kapsamındaki kiralama yükümlülükleri hareketleri aşağıdaki gibidir:

	31 Mart 2021	31 Aralık 2020
Açılış bakiyesi	1.241.852	1.503.524
Dönem içinde alınan borçlanmalar	2.520.085	133.516
Kira ödemeleri (-)	(240.996)	(517.980)
Faiz tahakkuklarındaki değişim	153.889	122.792
Toplam	<u>3.674.830</u>	<u>1.241.852</u>

Vade Dağılımı :	31 Mart 2021	31 Aralık 2020
Yıl 1	429.506	503.111
Yıl 2-5	3.245.324	738.741
İleriye yönelik	<u>3.674.830</u>	<u>1.241.852</u>



**TARKİM BİTKİ KORUMA SANAYİ VE TİCARET ANONİM ŞİRKETİ**  
**31.03.2021 TARİHİNDE SONA EREN ÜÇ AYLIK DÖNEME AİT**  
**FİNANSAL TABLOLARA İLİŞKİN DİPNOTLAR**

(Tüm tutarlar aksi belirtilmedikçe Türk Lirası (TL) olarak gösterilmiştir.)

**11. KARŞILIKLAR, KOŞULLU VARLIK VE BORÇLAR**

**a) Karşılıklar**

31 Mart 2021 itibarıyla Şirket aleyhine açılmış ve hâlihazırda devam eden 3 adet dava bulunmaktadır. Bu davaların tamamı Manisa 1. ve Manisa 2. İş Mahkemesi'nde devam eden işçi alacak davalarından oluşmaktadır. Şirket, her dönem sonunda bu davaların olası sonuçlarını ve finansal etkilerini değerlendirmekte ve bu değerlendirme sonucunda olası yükümlülüklere karşı gerekli görülen karşılıkları ayırmaktadır.

	31 Mart 2021	31 Aralık 2020
Dava karşılıkları	125.499	149.157
	<u>125.499</u>	<u>149.157</u>

31 Mart 2021 ve 31 Aralık 2020 tarihlerinde sona eren yıllar itibarıyla dava karşılıklarının hareket tablosu aşağıdaki gibidir:


	31 Mart 2021	31 Aralık 2020
Dava karşılıkları	149.157	284.080
1 Ocak bakiyesi	-	-
Cari yıl karşılığı	(23.658)	(134.923)
Konusu kalmayan karşılıklar	125.499	149.157
<b>Toplam</b>	<b><u>125.499</u></b>	<b><u>149.157</u></b>

**b) Koşullu Varlık ve Borçlar**

	31 Mart 2021	31 Aralık 2020
Koşullu varlıklar	3.745.000	1.775.000
Alınan teminat mektupları	3.745.000	1.775.000

**c) Vergi incelemesi:**

T.C. Maliye Bakanlığı Vergi Denetim Kurulu İzmir Küçük ve Orta Ölçekli Mükellefler Grup Başkanlığı'nın 19.07.2019 ve 22.10.2019 tarih ve 85815294-663.05 (33821)-E.21856 ve E33204 sayılı iş emirleri yazısı ve ekleri doğrultusunda Şirket, Özel Tüketim Vergisi Kanunu ve Özel Tüketim Vergisi (I) Sayılı Liste Uygulama Genel Tebliği çerçevesinde iade talebinde 10/2018-02/2019 ve 07/2018-02/2019 vergilendirme dönemlerine ilişkin olarak ÖTV iadesi yönünden sınırlı incelenmiştir. Şirket, 09.12.2019 dönemine ilişkin olarak 30.03.2020 tarihinde 449.981 TL ÖTV iadesi talebinde bulunmuş ve iade tutarı 2020 yılında vergi borçlarından mahsup mahsup edilerek kapatılmıştır. Şirket 01.06.2020 dönemine ilişkin olarak 27.10.2020 tarihinde 743.808 TL ÖTV iadesi talebinde bulunmuş, iade tutarı Şirket'in 2021 yılına ilişkin vergi borçlarına istinaden kapatılmıştır. 07.12.2020 dönemine ilişkin ÖTV iadesi 849.395 TL teminat mektubu verilerek nakit olarak tahsil edilmiştir. 2016, 2017 ve 2018 dönemlerine ilişkin ÖTV iadeleri 3.380.060 TL teminat mektubu verilerek Şirket tarafından nakit olarak tahsil edilmiştir.



**TARKİM BİTKİ KORUMA SANAYİ VE TİCARET ANONİM ŞİRKETİ**  
**31.03.2021 TARİHİNDE SONA EREN ÜÇ AYLIK DÖNEME AİT**  
**FİNANSAL TABLOLARA İLİŞKİN DİPNOTLAR**


(Tüm tutarlar aksi belirtilmedikçe Türk Lirası (TL) olarak gösterilmiştir.)

**12. TAAHHÜTLER**

**Teminat-Rehin-İpotekler (“TRİ”)**

Şirket’in 31 Mart 2021 tarihi itibarıyla teminat/rehin/ipotek (“TRİ”) pozisyonuna ilişkin tabloları aşağıdaki gibidir:

31 Mart 2021	TL karşılığı	TL	AVRO
A. Kendi Tüzel Kişiliği Adına Vermiş Olduğu TRİ’lerin Toplam Tutarı	4.389.216	4.389.216	-
-Teminat	4.389.216	4.389.216	-
-Rehin	-	-	-
-İpotek	-	-	-
B. Tam Konsolidasyon Kapsamına Dahil Edilen Ortaklıklar Lehine Vermiş Olduğu TRİ’lerin Toplam Tutarı (*)	-	-	-
-Teminat	-	-	-
-Rehin	-	-	-
-İpotek	-	-	-
C. Olağan Ticari Faaliyetlerinin Yürütülmesi Amacıyla Diğer 3. Kişilerin Borcunu Temin Amacıyla Vermiş Olduğu TRİ’lerin Toplam Tutarı	-	-	-
-Teminat	-	-	-
-Rehin	-	-	-
-İpotek	-	-	-
D. Diğer Verilen TRİ’lerin Toplam Tutarı	-	-	-
i. Ana Ortak lehine Vermiş Olduğu TRİ’lerin Toplam Tutarı	-	-	-
-Teminat	-	-	-
-Rehin	-	-	-
-İpotek	-	-	-
ii. B ve C maddeleri Kapsamına Girmeyen Diğer Grup Şirketleri Lehine Vermiş Olduğu TRİ’lerin Toplam Tutarı	-	-	-
-Teminat	-	-	-
-Rehin	-	-	-
-İpotek	-	-	-
iii. C Maddesi Kapsamına Girmeyen 3. Kişiler Lehine Vermiş Olduğu TRİ’lerin Toplam Tutarı	-	-	-
-Teminat	-	-	-
-Rehin	-	-	-
-İpotek	-	-	-
	4.389.216	4.389.216	-



**TARKİM BİTKİ KORUMA SANAYİ VE TİCARET ANONİM ŞİRKETİ**  
**31.03.2021 TARİHİNDE SONA EREN ÜÇ AYLIK DÖNEME AİT**  
**FİNANSAL TABLOLARA İLİŞKİN DİPNOTLAR**

(Tüm tutarlar aksi belirtilmedikçe Türk Lirası (TL) olarak gösterilmiştir.)

**12. TAAHHÜTLER (Devamı)**

**Teminat-Rehin-İpotekler (“TRİ”) (Devamı)**

Şirket’in 31 Aralık 2020 tarihi itibarıyla teminat/rehin/ipotek (“TRİ”) pozisyonuna ilişkin tabloları aşağıdaki gibidir:

31 Aralık 2020	TL karşılığı	TL	AVRO
A. Kendi Tüzel Kişiliği Adına Vermiş Olduğu TRİ’lerin Toplam Tutarı	4.389.216	4.389.216	-
-Teminat	4.389.216	4.389.216	-
-Rehin	-	-	-
-İpotek	-	-	-
B. Tam Konsolidasyon Kapsamına Dahil Edilen Ortaklıklar Lehine Vermiş Olduğu TRİ’lerin Toplam Tutarı (*)	-	-	-
-Teminat	-	-	-
-Rehin	-	-	-
-İpotek	-	-	-
C. Olağan Ticari Faaliyetlerinin Yürütülmesi Amacıyla Diğer 3. Kişilerin Borcunu Temin Amacıyla Vermiş Olduğu TRİ’lerin Toplam Tutarı	-	-	-
-Teminat	-	-	-
-Rehin	-	-	-
-İpotek	-	-	-
D. Diğer Verilen TRİ’lerin Toplam Tutarı	-	-	-
i. Ana Ortak lehine Vermiş Olduğu TRİ’lerin Toplam Tutarı	-	-	-
-Teminat	-	-	-
-Rehin	-	-	-
-İpotek	-	-	-
ii. B ve C maddeleri Kapsamına Girmeyen Diğer Grup Şirketleri Lehine Vermiş Olduğu TRİ’lerin Toplam Tutarı	-	-	-
-Teminat	-	-	-
-Rehin	-	-	-
-İpotek	-	-	-
iii. C Maddesi Kapsamına Girmeyen 3. Kişiler Lehine Vermiş Olduğu TRİ’lerin Toplam Tutarı	-	-	-
-Teminat	-	-	-
-Rehin	-	-	-
-İpotek	-	-	-
	4.389.216	4.389.216	-



**TARKİM BİTKİ KORUMA SANAYİ VE TİCARET ANONİM ŞİRKETİ**  
**31.03.2021 TARİHİNDE SONA EREN ÜÇ AYLIK DÖNEME AİT**  
**FİNANSAL TABLOLARA İLİŞKİN DİPNOTLAR**

(Tüm tutarlar aksi belirtilmedikçe Türk Lirası (TL) olarak gösterilmiştir.)

**13. ÇALIŞANLARA SAĞLANAN FAYDALAR**

**Çalışanlara sağlanan faydalar kapsamında borçlar**

	31 Mart 2021	31 Aralık 2020
Personele ödenecek ücretler	1.073.255	396
Ödenecek sosyal güvenlik kesintileri	405.207	166.274
	<u>1.478.462</u>	<u>166.670</u>

**Çalışanlara sağlanan faydalara ilişkin kısa vadeli karşılıklar**

	31 Mart 2021	31 Aralık 2020
Kullanılmayan izin karşılığı	752.083	587.157
	<u>752.083</u>	<u>587.157</u>

	1 Ocak- 31 Mart 2021	1 Ocak- 31 Aralık 2020
Açılış bakiyesi	587.157	316.611
Dönem gideri	164.926	270.546
Kapanış bakiyesi	<u>752.083</u>	<u>587.157</u>

**Çalışanlara sağlanan faydalara ilişkin uzun vadeli karşılıklar**

	31 Mart 2021	31 Aralık 2020
Kıdem tazminatı karşılığı	1.207.001	1.013.039
	<u>1.207.001</u>	<u>1.013.039</u>

Şirket, Türk İş Kanunu'na göre, en az bir yıllık hizmeti tamamlayarak 25 yıllık çalışma hayatı ardından emekliye ayrılan (kadınlar için 58, erkekler için 60 yaş), iş ilişkisi kesilen, askerlik hizmetleri için çağrılan veya vefat eden her çalışanına kıdem tazminatı ödemek mecburiyetindedir.

31 Mart 2021 tarihi itibarıyla ödenecek kıdem tazminatı, aylık 7.638,96 TL (31 Aralık 2020: 7.117,17 TL) tavanına tabidir.



**TARKİM BİTKİ KORUMA SANAYİ VE TİCARET ANONİM ŞİRKETİ**  
**31.03.2021 TARİHİNDE SONA EREN ÜÇ AYLIK DÖNEME AİT**  
**FİNANSAL TABLOLARA İLİŞKİN DİPNOTLAR**

(Tüm tutarlar aksi belirtilmedikçe Türk Lirası (TL) olarak gösterilmiştir.)

**13. ÇALIŞANLARA SAĞLANAN FAYDALAR (devamı)**

**Çalışanlara sağlanan faydalara ilişkin uzun vadeli karşılıklar (devamı)**

Kıdem tazminatı yükümlülüğü yasal olarak herhangi bir fonlamaya tabi değildir. Kıdem tazminatı karşılığı, Şirket'in, çalışanların emekli olmasından kaynaklanan gelecekteki muhtemel yükümlülük tutarının bugünkü değerinin tahmin edilmesi yoluyla hesaplanmaktadır. TMS 19 Çalışanlara Sağlanan Faydalar, bir şirketin yükümlülüklerinin, tanımlanmış fayda planları kapsamında aktüeryal değerlendirme yöntemleri kullanılarak geliştirilmesini öngörür. Bu doğrultuda, toplam yükümlülüklerin hesaplanmasında kullanılan aktüeryal varsayımlar aşağıda belirtilmiştir.

Ana varsayım, her hizmet yılı için olan azami yükümlülük tutarının enflasyona paralel olarak artacak olmasıdır. Dolayısıyla, uygulanan iskonto oranı, gelecek enflasyon etkilerinin düzeltilmesinden sonraki beklenen reel oranı ifade eder. Bu nedenle, 31 Mart 2021 tarihi itibarıyla, ekli finansal tablolarda karşılıklar, geleceğe ilişkin, çalışanların emekliliğinden kaynaklanacak muhtemel yükümlülüğünün bugünkü değeri tahmin edilerek hesaplanır. İlgili raporlama tarihlerindeki karşılıklar, yıllık %10,65 enflasyon ve %14,10 faiz oranı varsayımlarına göre yaklaşık %3,21 olarak elde edilen reel iskonto oranı kullanılmak suretiyle hesaplanmıştır (31 Mart 2020: %3,21). İsteğe bağlı işten ayrılma oranları da 0 -15 yıl çalışanlar için %0 (31 Mart 2020: %5,19) 16 yıl ve üzeri çalışanlar için %0 olarak hesaplanmıştır. Şirket'in kıdem tazminatı karşılığının hesaplanmasında 31 Mart 2021 tarihinde geçerli olan 7.638,96 TL tavan tutarı dikkate alınmıştır (31 Mart 2020: 6.730,15 TL).

	1 Ocak- 31 Mart 2021	1 Ocak- 31 Mart 2020
Açılış bakiyesi	1.013.039	1.385.094
Hizmet maliyeti	72.655	45.463
Faiz maliyeti	42.849	27.929
Ödenen kıdem tazminatları	(40.418)	(18.138)
Aktüeryal kayıp kazanç	118.876	(653.620)
Kapanış bakiyesi	1.207.001	786.728

Toplam giderin 49.910 TL'si (31 Mart 2020: 34.533 TL) satılan malın maliyetine, 12.365 TL'si (31 Mart 2020: 10.650 TL) genel yönetim giderlerine, 10.381 TL'si (31 Mart 2020: 280 TL) pazarlama giderlerine, 42.849 TL'si (31 Mart 2020: 27.929 TL) finansman giderine dahil edilmiştir.

**14. DİĞER VARLIK VE YÜKÜMLÜLÜKLER**

	31 Mart 2021	31 Aralık 2020
<b><u>Diğer Dönen Varlıklar</u></b>		
Diğer KDV	163.994	111.731
Personel avansları	1.756	1.756
İş avansları	8.377	9.821
	174.127	123.308
<b><u>Diğer Kısa Vadeli Yükümlülükler</u></b>		
Ödenecek vergi ve fonlar	228.433	137.631
Diğer kısa vadeli yükümlülükler	19.608	2.307
	248.041	139.938



**TARKİM BİTKİ KORUMA SANAYİ VE TİCARET ANONİM ŞİRKETİ**  
**31.03.2021 TARİHİNDE SONA EREN ÜÇ AYLIK DÖNEME AİT**  
**FİNANSAL TABLOLARA İLİŞKİN DİPNOTLAR**

(Tüm tutarlar aksi belirtilmedikçe Türk Lirası (TL) olarak gösterilmiştir.)

**15. SERMAYE, YEDEKLER VE DİĞER ÖZKAYNAK KALEMLERİ**

**a) Sermaye**

Şirket'in 31 Mart 2021 ve 31 Aralık 2020 tarihlerindeki ödenmiş sermaye yapısı aşağıdaki gibidir:

Ortaklar	%	31 Mart 2021	%	31 Aralık 2020
Türkiye Tarım Kredi Kooperatifleri Merkez Birliği	60	9.600.000	60	9.600.000
Gübre Fabrikaları T.A.Ş.	40	6.400.000	40	6.400.000
<b>Nominal sermaye</b>	<b>100</b>	<b>16.000.000</b>	<b>100</b>	<b>16.000.000</b>

Şirket'in 31 Mart 2021 tarihi itibarıyla sermayesi 16.000.000 adet paydan oluşmaktadır (31 Aralık 2020: 16.000.000 adet pay). Payların itibari değeri pay başına 1 TL'dir (31 Aralık 2020: pay başı 1 TL).

**b) Kardan ayrılan kısıtlanmış yedekler**

Türk Ticaret Kanunu'na göre genel kanuni yedek akçe, şirketin ödenmiş sermayesinin %20'sine ulaşıncaya kadar, yıllık karın %5'i olarak ayrılır. Diğer kanuni yedek akçe, pay sahiplerine yüzde beş oranında kâr payı ödendikten sonra, kârdan pay alacak kişilere dağıtılacak toplam tutarın %10'u oranında ayrılır. Türk Ticaret Kanunu'na göre, genel kanuni yedek akçe sermayenin veya çıkarılmış sermayenin yarısını aşmadığı takdirde, sadece zararların kapatılmasına, işlerin iyi gitmediği zamanlarda işletmeyi devam ettirmeye veya işsizliğin önüne geçmeye ve sonuçlarını hafifletmeye elverişli önlemler alınması için kullanılabilir.

Yasal Yedekler	31 Mart 2021	31 Aralık 2020
Kardan ayrılmış kısıtlanmış yedekler	2.108.645	--

**c) Kar veya zararda yeniden sınıflandırılmayacak diğer kapsamlı gelirler veya giderler**

	31 Mart 2021	31 Aralık 2020
Maddi duran varlık değer artış fonu	15.426.028	--
Tanımlanmış fayda planları yeniden ölçüm kazançları	(27.986)	63.459
<b>Toplam</b>	<b>15.398.042</b>	<b>63.459</b>

**d) Geçmiş Yıllar Kar / (Zararları)**

	31 Mart 2021	31 Aralık 2020
Geçmiş Yıllar Karları	42.893.026	36.270.377
<b>Toplam</b>	<b>42.893.026</b>	<b>36.270.377</b>



**TARKİM BİTKİ KORUMA SANAYİ VE TİCARET ANONİM ŞİRKETİ**  
**31.03.2021 TARİHİNDE SONA EREN ÜÇ AYLIK DÖNEME AİT**  
**FİNANSAL TABLOLARA İLİŞKİN DİPNOTLAR**

(Tüm tutarlar aksi belirtilmedikçe Türk Lirası (TL) olarak gösterilmiştir.)

**16. HASILAT VE SATIŞLARIN MALİYETİ**

**a) Satışlar**

	1 Ocak- 31 Mart 2021	1 Ocak- 31 Mart 2020
Yurtiçi satışlar	76.506.567	27.817.007
Yurtdışı satışlar	3.259.652	2.862.268
Satıştan iadeler (-)	(2.545.856)	(2.685.288)
Satış indirimleri (-)	(13.526.652)	(528.980)
	<u>63.693.711</u>	<u>27.465.006</u>

**b) Satışların maliyeti**

	1 Ocak- 31 Mart 2021	1 Ocak- 31 Mart 2020
İlk Madde ve Malzeme Gideri	51.918.217	13.106.252
Personel Gideri	962.031	541.837
Genel Üretim Gideri	2.274.444	2.057.879
Amortisman ve İtfa Payları Gideri	764.597	621.479
Toplam Üretim Maliyeti	<u>55.919.289</u>	<u>16.327.447</u>
Yarı Mamul Stoklarındaki Değişim	(2.062.114)	(1.186.589)
Mamul Stoklarındaki Değişim	(8.547.809)	5.493.350
Satılan Ticari Mallar Maliyeti	<u>4.401.704</u>	<u>1.930.837</u>
Satışların Maliyeti	<u>49.711.070</u>	<u>22.565.045</u>

**17. GENEL YÖNETİM GİDERLERİ VE PAZARLAMA GİDERLERİ**

	1 Ocak- 31 Mart 2021	1 Ocak- 31 Mart 2020
Genel yönetim giderleri (-)	2.298.669	2.255.781
Pazarlama giderleri (-)	3.475.147	1.892.332
	<u>5.773.816</u>	<u>4.148.113</u>



**TARKİM BİTKİ KORUMA SANAYİ VE TİCARET ANONİM ŞİRKETİ**  
**31.03.2021 TARİHİNDE SONA EREN ÜÇ AYLIK DÖNEME AİT**  
**FİNANSAL TABLOLARA İLİŞKİN DİPNOTLAR**

(Tüm tutarlar aksi belirtilmedikçe Türk Lirası (TL) olarak gösterilmiştir.)

**17. GENEL YÖNETİM GİDERLERİ VE PAZARLAMA GİDERLERİ**

**a) Genel Yönetim Giderleri**

	1 Ocak- 31 Mart 2021	1 Ocak- 31 Mart 2020
Personel giderleri	1.354.964	978.407
Amortisman giderleri ve itfa payları	326.417	94.542
Danışmanlık giderleri	201.623	391.161
Bilgi işlem giderleri	127.401	52.314
Üst yönetime sağlanan faydalar	95.757	65.685
Dışarıdan sağlanan hizmetler	46.326	190.361
Vergi ve noter giderleri	44.660	4.034
Bakım onarım giderleri	25.791	60.350
İletişim giderleri	19.552	13.789
Seyahat giderleri	5.033	27.563
Kargo giderleri	4.694	3.324
Kira giderleri	-	41.239
Diğer	46.451	333.012
	<u>2.298.669</u>	<u>2.255.781</u>

**b) Pazarlama Giderleri**

	1 Ocak- 31 Mart 2021	1 Ocak- 31 Mart 2020
Nakliye giderleri	1.687.570	915.427
Personel giderleri	1.118.765	625.829
Kira giderleri	295.135	163.220
Reklam tanıtım giderleri	163.353	42.910
Seyahat giderleri	23.162	24.714
Amortisman giderleri ve itfa payları	36.830	20.034
Dışarıdan sağlanan hizmetler	6.421	4.043
Bakım onarım giderleri	6.234	8.393
Sigorta giderleri	5.788	2.095
Diğer	131.889	85.667
	<u>3.475.147</u>	<u>1.892.332</u>



**TARKİM BİTKİ KORUMA SANAYİ VE TİCARET ANONİM ŞİRKETİ**  
**31.03.2021 TARİHİNDE SONA EREN ÜÇ AYLIK DÖNEME AİT**  
**FİNANSAL TABLOLARA İLİŞKİN DİPNOTLAR**

(Tüm tutarlar aksi belirtilmedikçe Türk Lirası (TL) olarak gösterilmiştir.)

**18. ESAS FAALİYETLERDEN DİĞER GELİRLER VE GİDERLER**

Esas faaliyetlerden diğer gelirlerin detayları aşağıdaki gibidir:

	1 Ocak- 31 Mart 2021	1 Ocak- 31 Mart 2020
Vade farkı gelirleri	917.204	931.713
Mevduat faiz gelirleri	57.522	36.180
Reeskont faiz gelirleri	709.100	339.406
Hurda satış gelirleri	-	19.345
Konusu kalmayan karşılıkları	23.388	-
Diğer	112.854	3.951
	<u>1.820.068</u>	<u>1.330.595</u>

Esas faaliyetlerinden diğer giderlerin detayları aşağıdaki gibidir:

	1 Ocak- 31 Mart 2021	1 Ocak- 31 Mart 2020
Kur farkı giderleri	(1.634.621)	(948.793)
Karşılık giderleri	(285.427)	-
Diğer	(506.654)	(8.416)
	<u>(2.426.702)</u>	<u>(957.209)</u>



**TARKİM BİTKİ KORUMA SANAYİ VE TİCARET ANONİM ŞİRKETİ**  
**31.03.2021 TARİHİNDE SONA EREN ÜÇ AYLIK DÖNEME AİT**  
**FİNANSAL TABLOLARA İLİŞKİN DİPNOTLAR**

(Tüm tutarlar aksi belirtilmedikçe Türk Lirası (TL) olarak gösterilmiştir.)

**19. YATIRIM FAALİYETLERİNDEN GELİRLER**

Bulunmamaktadır. (31.03.2020: Bulunmamaktadır)

**20. FİNANSMAN GİDERLERİ VE GELİRLERİ**

Finansman giderlerinin detayları aşağıdaki gibidir:

	1 Ocak - 31 Mart 2021	1 Ocak - 31 Mart 2020
Kredi faiz giderleri	5.029.098	234.976
Komisyon giderleri	61.605	15.714
Adat faizi giderleri	=	239.229
Kira sertifikalarına ilişkin kar payları	27.809	671.568
Diğer	42.849	27.929
	<u>5.161.361</u>	<u>1.189.417</u>

Finansman gelirlerinin detayları aşağıdaki gibidir:

	1 Ocak - 31 Mart 2021	1 Ocak - 31 Mart 2020
Adat faiz gelirleri (*)	1.550.850	11.151
	<u>1.550.850</u>	<u>11.151</u>

(\*) 31 Aralık 2020 itibariyle Şirket'in Tarım Kredi Birlik A.Ş.'den 32.000.000 TL tutarındaki alacağına ilişkin olarak tahakkuk eden faiz geliridir. Söz konusu alacaklar 31 Mart 2021 tarihinde 33.550.850 TL tutarında tahsil edilmiştir.



**TARKİM BİTKİ KORUMA SANAYİ VE TİCARET ANONİM ŞİRKETİ**  
**31.03.2021 TARİHİNDE SONA EREN ÜÇ AYLIK DÖNEME AİT**  
**FİNANSAL TABLOLARA İLİŞKİN DİPNOTLAR**

(Tüm tutarlar aksi belirtilmedikçe Türk Lirası (TL) olarak gösterilmiştir.)

**21. VERGİ VARLIK VE YÜKÜMLÜKLERİ (ERTELENMİŞ VERGİ VARLIK VE YÜKÜMLÜLÜKLERİ DAHİL)**

	31 Mart 2021	31 Aralık 2020
<u>Cari Dönem Vergisi ile İlgili Varlıklar</u>		
Cari dönem vergi karşılığı	-	1.043.695
Eksi: Peşin ödenmiş giderler ve fonlar	(2.876)	(10.957)
<b>Ödenecek dönem karı vergi yükümlülüğü</b>	<b>(2.876)</b>	<b>1.032.738</b>

Kar veya zarar tablosundaki vergi gideri:

	1 Ocak- 31 Mart 2021	1 Ocak- 31 Mart 2020
<u>Vergi gideri / (geliri) aşağıdakilerden oluşmaktadır:</u>		
Cari vergi gideri	-	-
Ertelenmiş vergi gideri	(336.629)	81.001
<b>Toplam vergi gideri / (geliri)</b>	<b>(336.629)</b>	<b>81.001</b>



**TARKİM BİTKİ KORUMA SANAYİ VE TİCARET ANONİM ŞİRKETİ**  
**31.03.2021 TARİHİNDE SONA EREN ÜÇ AYLIK DÖNEME AİT**  
**FİNANSAL TABLOLARA İLİŞKİN DİPNOTLAR**  
(Tüm tutarlar aksi belirtilmedikçe Türk Lirası (TL) olarak gösterilmiştir.)

**21. VERGİ VARLIK VE YÜKÜMLÜKLERİ (ERTELENMİŞ VARLIK VE YÜKÜMLÜLÜKLER DAHİL) (Devamı)**

*Kurumlar Vergisi:*

Şirket, Türkiye’de geçerli olan kurumlar vergisine tabidir. Şirket’in cari dönem faaliyet sonuçlarına ilişkin tahmini vergi yükümlülükleri için ekli mali tablolarda gerekli karşılıklar ayrılmıştır.

Vergiye tabi kurum kazancı üzerinden tahakkuk ettirilecek kurumlar vergisi oranı, ticari kazancın tespitinde gider yazılan vergi matrahından indirilemeyen giderlerin eklenmesi ve yurtiçinde yerleşik şirketlerden alınan temettüleri, vergiye tabi olmayan gelirler ve kullanılan yatırım indirimleri düşüldükten sonra kalan matrah üzerinden hesaplanmaktadır.

Türkiye’de kurumlar vergisi oranı 31 Mart 2021 itibarıyla %20’dir. (2020: %22).

7061 Sayılı “Bazı Vergi Kanunları ile Diğer Bazı Kanunlarda Değişiklik Yapılmasına Dair Kanun” 5 Aralık 2017 tarihli ve 30261 sayılı Resmi Gazete’de yayımlanmıştır. Bu Kanunun 89 uncu maddesiyle, Kurumlar Vergisi Kanunu’nun “İstisnalar” başlıklı 5 inci maddesinde değişiklik yapılmaktadır. Maddenin birinci fıkrasının; (a) bendiyle kurumların iki tam yıl süreyle aktiflerinde yer alan taşınmazların satışından doğan kazançlarına uygulanan %75’lik istisna %50’ye indirilmiştir. Bu düzenleme 5 Aralık 2017 tarihi itibarıyla yürürlüğe girmiştir.

Şirket A-138806 numaralı Yatırım Teşvik Belgesi’ne istinaden İndirimli Kurumlar Vergisine tabidir. Bu doğrultuda, 31 Mart 2021 ve 30 Mart 2020 tarihleri itibarıyla ödenecek vergi çıkmamıştır.

*Ertelenmiş Vergi:*

Şirket, vergiye esas yasal finansal tabloları ile TFRS’ye göre hazırlanmış finansal tabloları arasındaki farklılıklardan kaynaklanan geçici fark için ertelenmiş vergi varlığı ve yükümlülüğü muhasebeleştirilmektedir. Söz konusu farklılıklar genellikle bazı gelir ve gider kalemlerinin vergiye esas finansal tablolar ile TFRS’ye göre hazırlanan finansal tablolarda farklı dönemlerde yer almasından kaynaklanmakta olup, söz konusu farklar aşağıda belirtilmektedir.

Ertelenmiş vergi aktifleri ve pasiflerinin hesaplanmasında kullanılan vergi oranı %23’tür. (2020: %20)

Ertelenmiş Vergi Varlık ve Yükümlülükleri	Geçici Farklar		Ertelenen Vergi Varlık/Yükümlülükleri	
	31 Mart 2021	31 Mart 2020	31 Mart 2021	31 Mart 2020
Maddi duran varlıkların amortisman / diğer maddi olmayan varlıkların itfa farkları ve düzeltmeleri	7.572.426	3.694.372	(1.741.659)	(812.762)
Maddi duran varlık yeniden değerlendirme artışları	20.033.802	—	(4.607.774)	—
Beklenen kredi zarar karşılıkları	(288.678)	(10.809)	66.396	2.378
Çalışanlara sağlanan faydalar kapsamında karşılıklar	(1.207.001)	(786.728)	277.610	173.080
Kullanılmamış izin karşılığı	(752.053)	(358.317)	172.979	78.830
Dava karşılığı	(125.499)	(284.080)	28.865	62.498
Finansal borçlanmalar	(4.736.840)	(5.399)	1.089.473	1.188
Diğer	(178.450)	(229.585)	41.037	50.508
<b>Ertelenmiş vergi (yükümlülüğü) / varlığı, net</b>	<b>20.317.707</b>	<b>2.019.454</b>	<b>(4.673.073)</b>	<b>(444.389)</b>



**TARKİM BİTKİ KORUMA SANAYİ VE TİCARET ANONİM ŞİRKETİ**  
**31.03.2021 TARİHİNDE SONA EREN ÜÇ AYLIK DÖNEME AİT**  
**FİNANSAL TABLOLARA İLİŞKİN DİPNOTLAR**

(Tüm tutarlar aksi belirtilmedikçe Türk Lirası (TL) olarak gösterilmiştir.)

**21. VERGİ VARLIK VE YÜKÜMLÜKLERİ (ERTELENMİŞ VARLIK VE YÜKÜMLÜLÜKLER DAHİL) (Devamı)**

31 Mart 2021 tarihi itibarıyla sona eren yıl içindeki ertelenmiş vergi (aktifleri)/ pasiflerinin hareketi aşağıda verilmiştir:


	1 Ocak- 31 Mart 2021	1 Ocak- 31 Mart 2020
<u>Ertelenmiş vergi (varlığı) / yükümlülüğü hareketleri:</u>		
Açılış bakiyesi	243.989	(394.557)
Kar veya zarar tablosunda muhasebeleştirilen	(336.629)	81.001
Özkaynak altında muhasebeleştirilen	(4.580.433)	(130.724)
Kapanış bakiyesi	(4.673.073)	(444.280)

Dönem vergi giderinin dönem karı ile mutabakatı aşağıdaki gibidir:

	1 Ocak- 31 Mart 2021	1 Ocak- 31 Mart 2020
<u>Vergi karşılığının mutabakatı</u>		
Faaliyetlerden elde edilen vergi öncesi kar	3.991.680	(53.032)
Gelir vergisi oranı %20 (2020: %22)	798.336	(11.667)
- kanunen kabul edilmeyen giderler	72.872	1.852
- indirim ve istisnalar	(486.314)	(85.719)
-ertelenmiş vergi %23-%20 farkı	(48.265)	-
-diğer	-	14.533
Kar veya zarar ve diğer kapsamlı gelir tablosundaki vergi karşılığı gideri	336.629	(81.001)

**22. PAY BAŞINA KAZANÇ**

	31 Mart 2021	31 Mart 2020
<u>Pay başına kazanç</u>		
Dönem boyunca mevcut olan hisselerin ortalama sayısı (tam değeri)	16.000.000	16.000.000
Net dönem karı	3.655.051	27.969
Pay başına kazanç	0,2284	0,0017



**TARKİM BİTKİ KORUMA SANAYİ VE TİCARET ANONİM ŞİRKETİ**  
**31.03.2021 TARİHİNDE SONA EREN ÜÇ AYLIK DÖNEME AİT**  
**FİNANSAL TABLOLARA İLİŞKİN DİPNOTLAR**

(Tüm tutarlar aksi belirtilmedikçe Türk Lirası (TL) olarak gösterilmiştir.)

**23. FİNANSAL ARAÇLAR**

Şirket'in 31 Mart 2021 ve 31 Aralık 2020 tarihleri itibariyle banka kredilerinin detayı aşağıdaki gibidir:

<u>Finansal Borçlar</u>	<u>31 Mart 2021</u>	<u>31 Aralık 2020</u>
Kısa vadeli finansal borçlar	67.658.968	91.174.993
Uzun vadeli finansal borçların kısa vadeli kısımları	3.365.375	8.224.347
Kısa vadeli diğer finansal yükümlülükler (*)	-	3.529.209
Uzun vadeli finansal borçlar	8.650.731	10.844.805
	<u>79.675.074</u>	<u>113.773.354</u>

(\*) 28 Ocak 2020 tarihinde Şirket, fon kullanıcısı olarak yer aldığı, yurt içinde, halka arz edilmeksizin tahsisli satılmak üzere, 42 Milyon TL tutarında, 360 gün vadeli, yönetim sözleşmesine dayalı kira sertifikaları ihracı gerçekleştirmiştir. Kira sertifikaları ihraç işlemlerinde finansal danışman ve yetkili yatırım kuruluşu olarak Türkiye Kalkınma ve Yatırım Bankası A.Ş. yetkilendirilmiş olup, Şirket'in fon kullanıcısı/kaynak kuruluş olduğu yapıda, kira sertifikaları ihracı amacıyla ihraççı sıfatıyla yer alan ZKB Varlık Kiralama A.Ş. ile çalışılmıştır. Fon faiz oranı %10,50'dir. 31 Aralık 2020 itibariyle 1 yıl vadeli kira sertifikalarının kupon ödemesi 22 Ocak 2021 tarihinde yapılmış ve itfa edilmiştir.

Finansal borçların detayı aşağıdaki gibidir:

<u>Para birimi</u>	<u>Ağırlıklı ortalama etkin faiz oranı</u>	<u>31 Mart 2021</u>	
		<u>Kısa vadeli</u>	<u>Uzun vadeli</u>
TL	%17,32	71.024.343	8.650.731
		<u>71.024.343</u>	<u>8.650.731</u>

Finansal borçların detayı aşağıdaki gibidir:

<u>Para birimi</u>	<u>Ağırlıklı ortalama etkin faiz oranı</u>	<u>31 Aralık 2020</u>	
		<u>Kısa vadeli</u>	<u>Uzun vadeli</u>
TL	%10,50 - %11,98	102.928.549	10.844.805
		<u>102.928.549</u>	<u>10.844.805</u>



**TARKİM BİTKİ KORUMA SANAYİ VE TİCARET ANONİM ŞİRKETİ**  
**31.03.2021 TARİHİNDE SONA EREN ÜÇ AYLIK DÖNEME AİT**  
**FİNANSAL TABLOLARA İLİŞKİN DİPNOTLAR**

(Tüm tutarlar aksi belirtilmedikçe Türk Lirası (TL) olarak gösterilmiştir.)

**23. FİNANSAL ARAÇLAR (Devamı)**

**Finansal Borçlar (Devamı)**

Şirket'in 31 Mart 2021 ve 31 Aralık 2020 tarihleri itibariyle banka kredilerinin geri ödeme planı aşağıdaki gibidir:

	31 Mart 2021	31 Aralık 2020
1 yıl içerisinde ödenecek	71.024.343	102.928.549
1-2 yıl içerisinde ödenecek	8.005.517	8.022.894
2-3 yıl içerisinde ödenecek	645.215	2.821.911
	<u>79.675.075</u>	<u>113.773.354</u>

31 Mart 2021 ve 31 Aralık 2020 tarihleri itibariyle kredi mutabakatı aşağıdaki gibidir:


	31 Mart 2021	31 Aralık 2020
Açılış bakiyesi	113.773.354	27.517.971
Alınan krediler	29.150.000	182.961.492
Kira sertifikaları itfa ödemeleri	(3.529.209)	--
Kredi geri ödemeleri	(60.781.081)	(98.243.247)
Faiz tahakkuku	1.062.010	1.537.138
	<u>79.675.074</u>	<u>113.773.354</u>

**24. FİNANSAL ARAÇLARDAN KAYNAKLANAN RİSKLERİN NİTELİĞİ VE DÜZEYİ**

**a) Sermaye Risk Yönetimi**

Sermayeyi yönetirken Şirket'in hedefleri, ortaklarına fayda sağlamak ve sermaye maliyetini azaltmak amacıyla en uygun sermaye yapısını sürdürmek ve Şirket'in faaliyetlerinin devamlılığını sağlayabilmektir.

<b>Sermaye Risk Yönetimi</b>	<b>31.03.2021</b>	<b>31.12.2020</b>
Finansal borçlar	79.675.074	113.773.354
Nakit ve Nakit benzerleri (-)	(5.239.105)	(3.618.960)
<b>Net Borç</b>	<b>74.435.969</b>	<b>110.154.394</b>
Toplam özkaynaklar	77.946.119	58.956.575
Toplam sermaye	152.382.088	169.110.969
<b>Net borç/sermaye oranı</b>	<b>48,85%</b>	<b>65,14%</b>



**TARKİM BİTKİ KORUMA SANAYİ VE TİCARET ANONİM ŞİRKETİ**  
**31.03.2021 TARİHİNDE SONA EREN ÜÇ AYLIK DÖNEME AİT**  
**FINANSAL TABLOLARA İLİŞKİN DİPNOTLAR**

(Tüm tutarlar aksi belirtilmedikçe Türk Lirası (TL) olarak gösterilmiştir.)

**24. FINANSAL ARAÇLARDAN KAYNAKLANAN RİSKLERİN NİTELİĞİ VE DÜZEYİ (Devamı)**

**b) Finansal risk faktörleri**

Şirket'in finansal araçlarının getirdiği ana riskler faiz riski, likidite riski, yabancı para riski ve kredi riskidir. Şirket Yönetimi ve Yönetim Kurulu, aşağıda belirtilen risklerin yönetilmesi hususundaki politikaları incelemekte ve kabul etmektedir. Şirket, ayrıca bütün finansal araçlarının pazar değeri riskini de göz önünde bulundurmaktadır.

**Kredi Riski**

31.03.2021	Alacaklar		Diğer Alacaklar		Bankalardaki mevduatlar
	Ticari Alacaklar	Diğer Alacaklar	İlişkili Taraf	Diğer Taraf	
Raporlama tarihi itibarı ile maruz kalınan azami kredi riski	36.167.282	6.213.517	--	5.265.854	5.075.845
<i>-Azami riskin teminat vs. ile güvence altına alınmış kısmı</i>	--	2.296.425	--	--	--
A. Vadesi geçmiş ya da değer düşüklüğüne uğramamış finansal varlıkların net defter değeri	36.167.282	6.213.517	--	5.265.854	--
B. Vadesi geçmiş ancak değer düşüklüğüne uğramamış finansal varlıkların net defter değeri	--	--	--	--	--
C. Değer düşüklüğüne uğrayan varlıkların net defter değeri	--	--	--	--	--
<i>-Vadesi geçmiş (brüt defter değeri)</i>	--	295.383	--	--	--
<i>-Değer düşüklüğü</i>	--	(295.383)	--	--	--



**TARKİM BİTKİ KORUMA SANAYİ VE TİCARET ANONİM ŞİRKETİ**  
**31.03.2021 TARİHİNDE SONA EREN ÜÇ AYLIK DÖNEME AİT**  
**FINANSAL TABLOLARA İLİŞKİN DİPNOTLAR**

(Tüm tutarlar aksi belirtilmedikçe Türk Lirası (TL) olarak gösterilmiştir.)

**24. FINANSAL ARAÇLARDAN KAYNAKLANAN RİSKLERİN NİTELİĞİ VE DÜZEYİ (Devamı)**

**b) Finansal risk faktörleri (devamı)**

	Alacaklar		Bankalarındaki mevduatlar	
	Ticari Alacaklar	Diğer Alacaklar	İlişkili Taraf	Diğer Taraf
<b>31.12.2020</b>				
Raporlama tarihi itibarıyla maruz kalınan azami kredi riski				
-Azami riskin teminat vs. ile güvence altına alınmış kısmı	24.644.548	1.587.417	32.000.000	2.968.200
A. Vadeli geçmiş ya da değer düşüklüğüne uğramamış finansal varlıkların net defter değeri	24.644.548	1.587.417	32.000.000	5.513.947
B. Vadeli geçmiş ancak değer düşüklüğüne uğramamış finansal varlıkların net defter değeri	--	--	--	--
C. Değer düşüklüğüne uğrayan varlıkların net defter değeri	--	9.656	--	--
-Vadeli geçmiş (brüt defter değeri)	--	9.656	--	--
-Değer düşüklüğü	--	(9.656)	--	--



**TARKİM BİTKİ KORUMA SANAYİ VE TİCARET ANONİM ŞİRKETİ**  
**31.03.2021 TARİHİNDE SONA EREN ÜÇ AYLIK DÖNEME AİT**  
**FİNANSAL TABLOLARA İLİŞKİN DİPNOTLAR**

(Tüm tutarlar aksi belirtilmedikçe Türk Lirası (TL) olarak gösterilmiştir.)

**24. FİNANSAL ARAÇLARDAN KAYNAKLANAN RİSKLERİN NİTELİĞİ VE DÜZEYİ(Devamı)**

***b.1) Kredi riski yönetimi (devamı)***

Finansal aracın taraflarından birinin sözleşmeye bağlı yükümlülüğünü yerine getirememesi nedeniyle Şirket'e finansal bir kayıp oluşturması riski, kredi riski olarak tanımlanır. Şirket'in kredi riskleri genel olarak ticari alacaklardan kaynaklanmaktadır. Şirket operasyonları gereği, hasılatının önemli kısmını ilişkili taraflarından elde etmektedir. Şirket, ilişkili tarafları ile uzun yıllardır çalışmaktadır. Şirket yönetimi, önümüzdeki yıllarda mevcut müşterileri ile olan satışlarında ve alacak performansında bir risk öngörmemektedir. Ticari alacaklar, Şirket'in politika ve prosedürleri dahilinde değerlendirilip finansal tablolarda şüpheli alacaklar olarak belirtilmektedir. Şirket Yönetimi, değer düşüklüğüne uğramış ticari alacaklar için gerekli olan karşılık rakamını belirlerken, sistemden alınan yaşlandırma tablolarını dikkate almakta ve geçmiş tahsilat tecrübesine dayanarak vadesi geçmiş alacaklar için değer düşüklüğü değerlendirmesi yapmaktadır.

Ticari alacaklardan kaynaklanabilecek kredi riski yüksek müşteri hacmi ve Şirket Yönetimi'nin müşterilere uygulanan kredi tutarını sınırlı tutması sebebiyle sınırlıdır.

***b.2) Likidite riski yönetimi***

Şirket, likidite riskini tahmini ve fiili nakit akımlarını düzenli olarak takip etmek ve finansal varlık ve yükümlülüklerin vadelerinin eşleştirilmesi yoluyla yeterli fonların ve borçlanma rezervinin devamını sağlamak suretiyle, yönetir.

Aşağıdaki tablo, Şirket'in türev niteliğinde olmayan finansal yükümlülüklerinin vade dağılımını göstermektedir. Türev olmayan finansal yükümlülükler iskonto edilmeden ve ödemesi gereken en erken tarihler esas alınarak hazırlanmıştır. Söz konusu yükümlülükler üzerinden ödenecek faizler aşağıdaki tabloya dahil edilmiştir.



**TARKİM BİTKİ KORUMA SANAYİ VE TİCARET ANONİM ŞİRKETİ**  
**31.03.2021 TARİHİNDE SONA EREN ÜÇ AYLIK DÖNEME AİT**  
**FİNANSAL TABLOLARA İLİŞKİN DİPNOTLAR**

(Tüm tutarlar aksi belirtilmedikçe Türk Lirası (TL) olarak gösterilmiştir.)

**24. FİNANSAL ARAÇLARDAN KAYNAKLANAN RİSKLERİN NİTELİĞİ VE DÜZEYİ (Devamı)**

**b.2) Likidite riski yönetimi (devamı)**

**Likidite riski tablosu:**

31.03.2021	Sözleşme uyarınca vadeler	Defter Değeri	Sözleşme uyarınca nakit çıkışlar toplamı (I+II+III)	3 Aydan kısa (I)	3-12 Ay arası (II)	1-5 Yıl arası (III)
	Banka kredileri	79.675.074	81.366.928	9.290.688	62.490.984	9.585.256
	Çıkarılmış diğer menkul kıymetler	--	--	--	--	--
	Kiralama yükümlülükleri	3.674.830	4.821.790	343.470	1.056.610	3.421.710
	Ticari borçlar	29.903.985	30.005.097	30.005.097	--	--
	<b>Toplam yükümlülükler</b>	<b>113.253.889</b>	<b>116.193.815</b>	<b>39.639.255</b>	<b>63.547.594</b>	<b>13.006.966</b>

31.12.2020	Sözleşme uyarınca vadeler	Defter Değeri	Sözleşme uyarınca nakit çıkışlar toplamı (I+II+III)	3 Aydan kısa (I)	3-12 Ay arası (II)	1-5 Yıl arası (III)
	Banka kredileri	110.244.145	119.545.620	19.139.642	88.518.403	11.887.575
	Çıkarılmış diğer menkul kıymetler	3.529.209	3.560.855	3.560.855	--	--
	Kiralama yükümlülükleri	1.241.852	1.241.852	129.861	373.250	738.741
	Ticari borçlar	5.954.090	5.954.090	5.232.082	722.008	--
	<b>Toplam yükümlülükler</b>	<b>120.969.296</b>	<b>130.302.417</b>	<b>28.062.440</b>	<b>89.613.661</b>	<b>12.626.316</b>



**TARKİM BİTKİ KORUMA SANAYİ VE TİCARET ANONİM ŞİRKETİ**  
**31.03.2021 TARİHİNDE SONA EREN ÜÇ AYLIK DÖNEME AİT**  
**FİNANSAL TABLOLARA İLİŞKİN DİPNOTLAR**

(Tüm tutarlar aksi belirtilmedikçe Türk Lirası (TL) olarak gösterilmiştir.)

**24. FİNANSAL ARAÇLARDAN KAYNAKLANAN RİSKLERİN NİTELİĞİ VE DÜZEYİ(Devamı)**

***b.3) Piyasa riski yönetimi***

Şirket'in faaliyetleri öncelikle, döviz kurundaki değişiklikler ile ilgili finansal risklere maruz kalmamaktadır.

Piyasa riskleri ayrıca, duyarlılık analizleri ile de değerlendirilmektedir.

***b.3.1) Kur riski yönetimi***

Yabancı para cinsinden işlemler, kur riskinin oluşmasına sebebiyet vermektedir. Kur riski, onaylanmış politikalara dayalı olarak yapılan vadeli döviz alım/satım sözleşmeleri ile yönetilmektedir.

31 Mart 2021 ve 31 Aralık 2020 tarihleri itibariyle, Şirket'in yabancı para cinsinden parasal ve parasal olmayan varlıklarının ve parasal ve parasal olmayan yükümlülüklerinin raporlama tarihi itibarıyla dağılımı aşağıdaki gibidir:

	<b>31 Mart 2021</b>	<b>ABD Doları</b>	<b>EURO</b>
	<b>TL Karşılığı</b>		
	<b>(Fonksiyonel para birimi)</b>		
1. Ticari Alacak	2.759.483	331.430	--
2. Parasal Finansal Varlıklar	590.029	70.790	65
3. Peşin Ödenmiş Giderler	5.764.476	682.955	8.000
<b>4. DÖNEN VARLIKLAR</b>	<b>9.113.989</b>	<b>1.085.174</b>	<b>8.065</b>
<b>5. TOPLAM VARLIKLAR</b>	<b>9.113.989</b>	<b>1.085.174</b>	<b>8.065</b>
6. Ticari Borçlar	13.316.246	1.479.671	101.954
7. KISA VADELİ YÜKÜMLÜLÜKLER	13.316.246	1.479.671	101.954
8. TOPLAM YÜKÜMLÜLÜKLER	13.316.246	1.479.671	101.954
9. Net Yabancı Para Varlık Yükümlülük Pozisyonu	(4.202.256)	(394.496)	(93.889)
10. Parasal kalemler net yabancı para varlık / yükümlülük pozisyonu (1+2-6)	(9.966.733)	(1.077.451)	(101.889)

	<b>31 Aralık 2020</b>	<b>ABD Doları</b>	<b>EURO</b>
	<b>TL Karşılığı</b>		
	<b>(Fonksiyonel para birimi)</b>		
1. Ticari Alacak	499.411	68.035	--
2. Parasal Finansal Varlıklar	1.131.727	154.091	69
3. Peşin Ödenmiş Giderler	19.662.453	2.677.876	611
<b>4. DÖNEN VARLIKLAR</b>	<b>21.293.591</b>	<b>2.900.002</b>	<b>680</b>
<b>5. TOPLAM VARLIKLAR</b>	<b>21.293.591</b>	<b>2.900.002</b>	<b>680</b>
6. Ticari Borçlar	188.613	10.861	12.088
7. KISA VADELİ YÜKÜMLÜLÜKLER	188.613	10.861	12.088
8. TOPLAM YÜKÜMLÜLÜKLER	188.613	10.861	12.088
9. Net Yabancı Para Varlık Yükümlülük Pozisyonu	21.104.977	2.889.141	(11.408)
10. Parasal kalemler net yabancı para varlık / yükümlülük pozisyonu (1+2-6)	1.442.525	211.265	(12.019)

Şirket, başlıca ABD Doları ve AVRO cinsinden kur riskine maruz kalmaktadır.



**TARKİM BİTKİ KORUMA SANAYİ VE TİCARET ANONİM ŞİRKETİ**  
**31.03.2021 TARİHİNDE SONA EREN ÜÇ AYLIK DÖNEME AİT**  
**FİNANSAL TABLOLARA İLİŞKİN DİPNOTLAR**

(Tüm tutarlar aksi belirtilmedikçe Türk Lirası (TL) olarak gösterilmiştir.)

**24. FİNANSAL ARAÇLARDAN KAYNAKLANAN RİSKLERİN NİTELİĞİ VE DÜZEYİ(Devamı)**

***b.3) Piyasa riski yönetimi (devamı)***

***b.3.1) Kur riski yönetimi (devamı)***

Aşağıdaki tablo Şirket'in ABD Doları ve AVRO kurlarındaki %10'luk artışa ve azalışa olan duyarlılığını göstermektedir. %10'luk oran, üst düzey yöneticilere Şirket içinde kur riskinin raporlanması sırasında kullanılan oran olup, söz konusu oran yönetimin döviz kurlarında beklediği olası değişikliği ifade etmektedir. Duyarlılık analizi sadece yılsonundaki açık yabancı para cinsinden parasal kalemleri kapsar ve söz konusu kalemlerin yılsonundaki %10'luk kur değişiminin etkilerini gösterir. Pozitif değer, kar/zararda ve diğer özkaynak kalemlerindeki artış ifade eder.

	31 Mart 2021 Kar / Zarar	
	Yabancı paranın değer kazanması	Yabancı paranın değer kaybetmesi
ABD Doları'nın TL karşısında %10 değerlenmesi halinde ABD Doları net varlık / yükümlülüğü	(328.457)	328.457
<b>ABD Doları net etki</b>	<b>(328.457)</b>	<b>328.457</b>
EURO'nun TL karşısında %10 değerlenmesi halinde AVRO net varlık / yükümlülük	(91.768)	91.768
<b>EURO net etki</b>	<b>(91.768)</b>	<b>91.768</b>

	31 Aralık 2020 Kar / Zarar	
	Yabancı paranın değer kazanması	Yabancı paranın değer kaybetmesi
ABD Doları'nın TL karşısında %10 değerlenmesi halinde ABD Doları net varlık / yükümlülüğü	2.120.773	(2.120.773)
<b>ABD Doları net etki</b>	<b>2.120.773</b>	<b>(2.120.773)</b>
EURO'nun TL karşısında %10 değerlenmesi halinde AVRO net varlık / yükümlülük	(10.276)	10.276
<b>EURO net etki</b>	<b>(10.276)</b>	<b>10.276</b>



**TARKİM BİTKİ KORUMA SANAYİ VE TİCARET ANONİM ŞİRKETİ**  
**31.03.2021 TARİHİNDE SONA EREN ÜÇ AYLIK DÖNEME AİT**  
**FİNANSAL TABLOLARA İLİŞKİN DİPNOTLAR**

(Tüm tutarlar aksi belirtilmedikçe Türk Lirası (TL) olarak gösterilmiştir.)

**24. FİNANSAL ARAÇLARDAN KAYNAKLANAN RİSKLERİN NİTELİĞİ VE DÜZEYİ(Devamı)**

***b.3) Piyasa riski yönetimi (devamı)***

***b.3.2) Faiz oranı riski yönetimi***

Şirket'in sabit ve değişken faiz oranları üzerinden borçlanması, Şirket'i faiz oranı riskine maruz bırakmaktadır. Söz konusu risk, Şirket tarafından, sabit ve değişken oranlı borçlar arasında uygun bir dağılım yapılmak suretiyle, yönetilmektedir. Riskten korunma stratejileri, faiz oranı beklentisi ve tanımlı olan risk ile uyumlu olması için düzenli olarak değerlendirilmektedir. Böylece optimal riskten korunma stratejisinin oluşturulması, gerek bilançonun pozisyonunun gözden geçirilmesi gerekse faiz harcamalarının farklı faiz oranlarında kontrol altında tutulması amaçlanmaktadır.

***Faiz oranı duyarlılığı***

Şirket'in faiz oranına duyarlı finansal araçlarının dağılımı aşağıdaki gibidir:

<b>Sabit Faizli Araçlar</b>	<b>31 Mart 2021</b>	<b>31 Aralık 2020</b>
Finansal yükümlülükler	15.383.505	39.889.763
<b>Değişken Faizli Finansal Araçlar</b>		
Finansal yükümlülükler	64.291.569	73.883.591




**TARKİM BİTKİ KORUMA SANAYİ VE TİCARET ANONİM ŞİRKETİ**  
**31.03.2021 TARİHİNDE SONA EREN ÜÇ AYLIK DÖNEME AİT**  
**FINANSAL TABLOLARA İLİŞKİN DİPNOTLAR**

(Tüm tutarlar aksi belirtilmedikçe Türk Lirası (TL) olarak gösterilmiştir.)  
**24. FINANSAL ARAÇLARDAN KAYNAKLANAN RİSKLERİN NİTELİĞİ VE DÜZEYİ (Devamı)**

31 Mart 2021	İtfa edilmiş değerinden gösterilen finansal varlıklar	İtfa edilmiş değerinden gösterilen finansal yükümlülükler	Defter değeri	Not
Nakit ve nakit benzerleri	5.239.105	-	5.239.105	25
Ticari alacaklar	6.213.517	-	6.213.517	4
İlişkili taraflardan alacaklar	36.167.282	-	36.167.282	3
İlişkili taraflardan Ticari olmayan alacaklar	-	-	-	5
Diğer alacaklar	5.265.854	-	5.265.854	5
<b>Finansal Yükümlülükler</b>				
<b>Finansal borçlar</b>		79.675.074	79.675.074	23
Ticari borçlar	-	28.764.113	28.764.113	4
İlişkili taraflara ticari borçlar	-	1.139.872	1.139.872	3
Kiralama yükümlülükleri	-	3.674.830	3.674.830	10
Diğer finansal yükümlülükler	-	-	-	23

31 Mart 2020	İtfa edilmiş değerinden gösterilen finansal varlıklar	İtfa edilmiş değerinden gösterilen finansal yükümlülükler	Defter değeri	Not
Nakit ve nakit benzerleri	3.618.960	-	3.618.960	25
Ticari alacaklar	1.587.417	-	1.587.417	4
İlişkili taraflardan alacaklar	24.644.548	-	24.644.548	3
İlişkili taraflardan Ticari olmayan alacaklar	32.000.000	-	32.000.000	5
Diğer alacaklar	5.513.947	-	5.513.947	5
<b>Finansal Yükümlülükler</b>				
<b>Finansal borçlar</b>		110.244.145	110.244.145	23
Ticari borçlar	-	5.232.082	5.232.082	4
İlişkili taraflara ticari borçlar	-	722.008	722.008	10
Kiralama yükümlülükleri	-	1.241.852	1.241.852	5
Diğer finansal yükümlülükler	68	3.529.209	3.529.209	5



**TARKİM BİTKİ KORUMA SANAYİ VE TİCARET ANONİM ŞİRKETİ**  
**31.03.2021 TARİHİNDE SONA EREN ÜÇ AYLIK DÖNEME AİT**  
**FİNANSAL TABLOLARA İLİŞKİN DİPNOTLAR**

(Tüm tutarlar aksi belirtilmedikçe Türk Lirası (TL) olarak gösterilmiştir.)

**25. NAKİT VE NAKİT BENZERLERİ**

	31 Mart 2021	31 Aralık 2020
Kasa	2.505	2.849
Bankadaki nakit	5.075.845	2.968.200
<i>Vadesiz mevduatlar</i>	675.845	1.218.200
<i>Vadeli mevduatlar</i>	4.400.000	1.750.000
Diğer hazır değerler (*)	160.755	647.911
	<u>5.239.105</u>	<u>3.618.960</u>

(\*)Şirket'in kredi kartıyla yapmış olduğu satışlardan doğan pos alacaklarıdır.

Şirket'in 31 Mart 2021 itibarıyla bloke mevduatı bulunmamaktadır (31 Aralık 2020: Bulunmamaktadır).

Şirket'in vadeli mevduatlarının detayı aşağıda açıklanmıştır. (31 Aralık 2020: 1.750.000 TL).

Para birimi	Etkin faiz oranı (%)	Vade tarihi	31 Mart 2021
TL	%17,5	Nisan 2021	4.400.000

**26. GERÇEĞE UYGUN DEĞER AÇIKLAMALARI**

31.03.2021 tarihi itibarıyla rayiç değerleri ile finansal tablolara yansıtılan Şirket'in finansal olmayan varlıkları aşağıdaki gibidir:

Maddi Duran Varlıklar	Seviye 1	Seviye 2	Seviye 3	Toplam
Arazi ve Arsalar	--	--	3.403.400	3.403.400
Binalar	--	--	4.741.600	4.741.600
Makine ve Teçhizatlar	--	--	18.400.000	18.400.000
<b>Toplam Varlıklar</b>	<b>--</b>	<b>--</b>	<b>26.545.000</b>	<b>26.545.000</b>



**TARKİM BİTKİ KORUMA SANAYİ VE TİCARET ANONİM ŞİRKETİ**  
**31.03.2021 TARİHİNDE SONA EREN ÜÇ AYLIK DÖNEME AİT**  
**FİNANSAL TABLOLARA İLİŞKİN DİPNOTLAR**

(Tüm tutarlar aksi belirtilmedikçe Türk Lirası (TL) olarak gösterilmiştir.)

**27. BİLANÇO SONRASI OLAYLAR**

Şirket'in 6 Nisan 2021 tarihli Yönetim Kurulu Kararı uyarınca halka arz çalışmalarına başlanılmasına karar verilmiştir.

Sermaye Piyasası Kurulu Başkanlığı Ortaklar Finansmanı Dairesi Başkanlığı'nın 3 Mayıs 2021 tarihli yazısına istinaden Şirket'e, 250.000.000 TL tavan ile kayıtlı sermaye sistemine geçiş izni verilmiştir. Kurulca izin verilen kayıtlı sermaye tavanı, iznin verildiği yıl da dahil olmak üzere beş yıllık süre için geçerlidir. Sermaye Piyasası Kurulunun 29.04.2021 tarih ve 23/680 sayılı toplantısında alınan karar doğrultusunda Ticaret Bakanlığı tarafından Şirket'in Esas Sözleşme Tadil Metni onaylanmıştır.

22 Nisan 2021 tarihli ve 31462 sayılı Resmi Gazete'de yayımlanarak yürürlüğe giren Kurumlar Vergisi Kanunundaki değişiklik ile Türkiye'de 31 Mart 2021 tarihi itibarıyla %20 olan kurumlar vergisi oranı, 2021 yılı kurum kazançları için %25, 2022 yılı kurum kazançları için ise %23 oranında uygulanacaktır. Söz konusu uygulama 1 Temmuz 2021 tarihinden itibaren verilmesi gereken beyannamelerde ve 1 Ocak 2021 tarihinden başlayan vergilendirme dönemine ait kurum kazançları için geçerli olmak üzere yayımı tarihi itibarıyla yürürlüğe girmiştir.

